

鑄鐵(粉體)鋼管·不鏽鋼管·PVC(C.U.H)管·CD管
機械接頭·雙壓接另件·各式閘類·防震軟管·配電箱
防爆系列·鋁線架·五金另件·各式另件



高級可鍛鑄鐵管另件

150磅


價目單位：新台幣 / 個

名稱	簡稱	規 格 / 尺 寸									
		1/8~3/8	1/2	3/4	1	1-1/4	1-1/2	2	2-1/2	3	4
彎頭	BL	23	14	23	36	59	73	118	187	280	561
異徑彎頭	BRL	26	17	26	40	63	80	124	231	329	638
45°彎頭	45°BL	26	17	26	40	63	80	124	231	329	627
90°內外牙彎頭	90°SL	26	17	26	40	63	86	139	249	364	800
三通	BT	33	20	33	49	81	98	161	285	386	700
異徑三通	BRT		24	35	53	88	107	176	290	440	814
怪三通	RT					105	127	211	330		
接頭	BS	18	13	18	27	43	56	86	135	191	333
異徑接頭	BRS	21	14	21	31	47	59	94	182	264	463
六角立布	HN	18	13	18	27	40	49	73	129	190	320
管帽	CA	17	12	17	25	35	43	66	129	190	320
平座由任	UF	50	50	59	84	119	161	214	405	575	1104
塞頭	P	12	9	12	18	24	35	59	112	170	302
十字通	CR	51	36	51	70	110	142	195	380	485	855
異徑十字通	BRCR					116	169	225	423	646	
卜申	HBU	14	14	14	23	35	45	70	130	195	336
內外牙接頭(長)	X(長)		16	21	31						
內外牙接頭(短)	X(短)		14								


高級不銹鋼管另件

價目單位：新台幣 / 個

名稱	簡稱	規 格 / 尺 寸									
		1/8~3/8	1/2	3/4	1	1-1/4	1-1/2	2	2-1/2	3	4
彎頭	L	45	45	65	110	170	230	300	580	800	1700
異徑彎頭	RL	60	60	75	145	210	210	360			
45°彎頭	45°L	60	60	75	145	210	265	360	820	1130	1900
三通	RT	60	60	90	165	230	300	420	800	1100	2300
異徑三通	TR		70	110	190	270	350	500			
接頭	S	40	40	55	90	145	190	250	530	740	1200
異徑接頭	RS	50	50	65	105	165	220	290	610	850	1380
六角立布	HN	45	45	65	110	170	230	300	580	800	1300
管帽	CA	40	40	55	90	145	190	250	530	740	1200
由任	U	150	150	190	260	380	520	650	1700	2300	3700
塞頭	P	35	35	50	70	110	140	180	280	370	700
十字通	CR	90	90	110	180	290	410	500			
卜申	HBU	45	45	50	65	115	160	230	400	500	900
內外牙接頭	X		40	60	100	150	200	250			
內外牙彎頭	SL	65	65	80	160	230	290	400	900	1200	2000



不銹鋼立布



價目單位:新台幣/支

規格/尺寸	1/8	3/8-1/4	1/2	3/4	1	1-1/4	1-1/2	2	2-1/2	3	4
厚度 長度			2.0mm		2.5mm			3.0mm			
3cm	55	30	21	30	55	100	110	160			
5cm	72	42	29	42	72	100	110	160	250	300	
7cm	90	56	37	56	90	125	135	197	250	300	450
10cm	116	72	50	72	116	160	172	252	325	375	680
12cm	133	95	58	95	133	185	197	290	370	435	985
15cm	160	110	70	110	160	220	234	345	445	510	1060
20cm	203	135	91	135	203	280	296	436	565	660	1440
25cm	246	165	112	165	246	340	358	530	690	810	1820
30cm	290	190	132	190	290	400	420	620	810	960	2200

鐵立布

價目單位:新台幣/支

規格 尺寸	1/8	3/8-1/4	1/2	3/4	1	1-1/4	1-1/2	2	2-1/2	3	4
1 吋	20	13	10	13	20	25	35	45			
2 吋	25	17	14	17	25	35	40	60	80	105	
3 吋	35	20	17	20	35	50	55	70	100	135	160
4 吋	40	25	22	25	40	60	70	80	125	160	200
5 吋	50	32	27	32	50	70	85	100	150	185	240
6 吋	60	37	31	37	60	80	95	115	175	215	280
7 吋	65	42	36	42	65	90	115	130	200	245	320
8 吋	75	47	41	47	75	100	130	145	225	275	360
9 吋	85	52	45	52	85	115	145	165	250	310	400
10 吋	90	60	50	60	90	130	160	190	280	350	450

鐵法蘭規格牌價表

名稱\尺寸	1/2	3/4	1	1 1/4	1 1/2	2	2 1/2	3	4	5	6	8	10	12	14	16	18	20	24
JIS 10K 規格法蘭	80	102	158	207	230	251	348	365	420	638	848	1007	1578	1818	2192	3075	3944	4688	7260
JIS 10K 規格盲法蘭	87	110	172	231	252	296	438	465	611	969	1341	1859	3014	3692	4927	6972	9136	11415	16712
JIS 10K 普通法蘭	80	102	158	207	215	235	270	287	324	537	693	868	1258	1491	1942	2791	3541	4215	6500
JIS 10K 普通盲法蘭	87	110	172	231	235	242	361	388	509	819	1161	1604	2636	3251	4357	6215	8221	10265	15146
JIS 5K 規格法蘭	65	65	80	109	116	143	199	266	320	432	590	846	1263	1377	1872	2259	2888	3450	6200
JIS 5K 規格盲法蘭	81	81	93	125	139	186	266	359	491	691	996	1620	2563	3227	4409	5564	7038	8606	12958
JIS 20K 規格法蘭	98	112	182	224	238	254	348	508	655	1043	1350	1684	2928	3449	4839	7079	9240	12100	15840
JIS 20K 規格盲法蘭	104	125	209	250	278	319	452	651	916	1461	1979	2882	4940	6480	9030	13200	17144	22023	31547
150#美規正規格 A 型	85	98	125	154	196	294	468	535	722	802	976	1564	2340	3663	4733	5869	6417	8284	12100
150#美規正規格盲 A 型	104	111	151	181	227	336	548	673	963	1178	1527	2644	3862	5835	7794	10201	12482	17037	25833
150# 10K 規格厚 B 型	85	98	125	154	182	241	374	401	536	668	829	1190	1618	2421	3128	4220	5500	7230	12100
150# 10K 規格厚盲 B 型	104	111	151	181	209	292	452	518	730	996	1355	2058	3107	4449	5856	8337	11000	14242	19337
2633#DIN PN16 德規	94	131	155	227	260	330	401	520	539	730	878	1245	1791	2326	3823	4131	5715	7556	10855
2633#DIN PN16 德規盲	110	140	171	252	292	382	486	633	750	1118	1381	2165	3333	4674	6387	8446	11553	15155	22162
JIS 10K 規格車牙法蘭	111	134	196	240	252	284	387	418	454										

備註：1. 車 RF 美規內徑，倒前角及其他特殊加工，須另計加工費

2. 100 年度 4 月份牌價表自 100 年 03 月 26 日起實施。

不銹鋼法蘭牌價表

法蘭名稱	尺寸																		
	1/2	3/4	1	1-1/4	1-1/2	2	2-1/2	3	4	5	6	8	10	12	14	16	18	20	24
10K規格	201	253	352	388	407	491	679	690	813	1240	1655	1969	3104	3340	5107	7267	9545	10856	14809
10K盲規格	211	278	383	468	505	621	885	948	1236	1926	2696	3668	5949	7336	11528	16293	22311	26605	38988
10K普通	168	216	289	315	331	399	530	540	635	1054	1358	1702	2716	2924	4517	6490	8592	9769	13421
10K盲普通	171	235	315	387	419	508	714	766	1005	1613	2292	3167	5204	6418	10198	14546	20079	23945	35332
5K規格	158	175	198	264	266	278	391	520	617	837	1154	1647	2497	2724	4383	5284	6970	7499	11472
5K盲規格	162	186	215	311	325	393	555	732	985	1393	1988	3191	5073	6384	10310	13023	17183	20102	32753
20K規格	232	292	401	471	500	509	708	998	1298	2019	2622	3291	5713	6809	11255	16073	21589	25239	34270
20K盲規格	250	317	435	531	577	649	929	1314	1849	2871	3894	5608	9735	12799	21136	30901	41874	51340	76352
150#規格	159	222	288	322	362	556	889	1031	1408	1573	1904	3068	4143	6321	9779	12302	13859	17550	24688
150#盲規格	173	243	321	375	433	698	1138	1388	1980	2369	3055	5288	7724	11672	18478	24188	30883	40262	61048
150#10K厚	159	222	288	322	331	465	723	776	1060	1317	1649	2363	3293	4767	7264	9412	10473	12273	16551
DIN PN16-盲板	250	352	390	511	578	786	990	1239	1515	2166	2766	4263	6562	9234	14957	19855	27197	33464	49200
10K規格(牙)	302	353	461	497	516	600	801	804	962										
水道規格 7.5K						811	892	1109	1298	1541	1892	2487	4190	4865					

備註:車RF、美規內徑、倒大角及其他特殊加工，須另計加工費。

(本價目表自2019/03/26 起開實施)

鍍鋅有縫焊另件 20S

規 品 名 格	90°彎頭	45°彎頭	三通
1/2"	75	75	265
3/4"	90	75	300
1"	100	85	350
1 1/4"	125	125	415
1 1/2"	155	150	571
2"	240	190	475
2 1/2"	440	225	840
3"	545	295	1000
4"	870	545	1250
5"	1580	805	2050
6"	2070	1300	3010
8"	5170	3090	5500
10"	7335	5000	9335
12"	12000	6235	16600
14"	15935	12295	18390
16"	23730	16350	21095

規 品 名 格	同心大小頭	異徑三通	規 品 名 格	同心大小頭	異徑三通
3/4"*1/2"	140	385	4"*2"	635	1130
1"*3/4"	160	445	4"*1 1/2"	680	1145
1"*1/2"	160	445	4"*1 1/4"	775	1145
1 1/4"*1"	160	485	4"*1"	830	1145
1 1/4"*3/4"	160	516	5"*4"	855	2185
1 1/4"*1/2"	180	571	5"*3"	970	2185
1 1/2"*1 1/4"	235	540	5"*2 1/2"	1010	2110
1 1/2"*1"	235	540	5"*2"	1245	2110
1 1/2"*3/4"	235	600	6"*5"	1235	2835
2"*1 1/2"	245	655	6"*4"	1150	2835
2"*1 1/4"	265	655	6"*3"	1300	3165
2"*1"	265	735	6"*2 1/2"	1670	3300
2"*3/4"	305	930	6"*2"	1735	3630
2 1/2"*2"	335	800	6"*1 1/2"	1735	4229
2 1/2"*1 1/2"	335	800	8"*6"	1810	5375
2 1/2"*1 1/4"	380	800	8"*5"	2000	5375
2 1/2"*1"	380	800	8"*4"	2160	5375
3"*2 1/2"	435	900	8"*3"	2465	5375
3"*2"	435	900	10"*8"	2640	9340
3"*1 1/2"	495	900	10"*6"	3200	11470
3"*1 1/4"	495	900	10"*5"	3535	13600
3"*1"	620	900	12"*10"	4330	14315
4"*3"	605	1130	12"*8"	4750	14315
4"*2 1/2"	605	1130	12"*6"	4900	15800

鍍鋅有縫焊另件 40S

規 品 名 格	90°彎頭	45°彎頭	三通	管帽
1/2"	120	120	265	145
3/4"	130	130	300	145
1"	135	135	350	145
1 1/4"	160	150	415	145
1 1/2"	200	160	375	165
2"	300	190	475	285
2 1/2"	490	295	870	305
3"	670	370	1035	320
4"	1340	695	1470	470
5"	2300	1185	2505	740
6"	2810	2150	4145	1335
8"	5690	4340	6780	2145
10"	12335	5890	13560	3435
12"(STD)	15060	9335	18455	5005
14"(STD)	18675	14000	27085	8060
16"(STD)	32390	18195	38335	9835

規 品 名 格	同心大小頭	異徑三通	規 品 名 格	同心大小頭	異徑三通
3/4"*1/2"	140	265	4"*2"	715	1600
1"*3/4"	160	445	4"*1 1/2"	715	1600
1"*1/2"	160	445	4"*1 1/4"	715	1545
1 1/4"*1"	160	485	4"*1"	780	1545
1 1/4"*3/4"	160	515	5"*4"	1100	2535
1 1/4"*1/2"	180	570	5"*3"	1100	2535
1 1/2"*1 1/4"	265	540	5"*2 1/2"	1280	2640
1 1/2"*1"	265	540	5"*2"	1430	2640
1 1/2"*3/4"	310	660	6"*5"	1580	3690
2"*1 1/2"	295	655	6"*4"	1580	3690
2"*1 1/4"	295	655	6"*3"	1580	3500
2"*1"	355	735	6"*2 1/2"	1660	3500
2"*3/4"	380	930	6"*2"	2070	4145
2 1/2"*2"	440	770	6"*1 1/2"	2240	4830
2 1/2"*1 1/2"	440	770	8"*6"	2270	6630
2 1/2"*1 1/4"	590	905	8"*5"	2395	6330
2 1/2"*1"	590	770	8"*4"	2650	6630
3"*2 1/2"	400	1035	8"*3"	2950	6685
3"*2"	400	1035	10"*8"	4135	12055
3"*1 1/2"	435	965	10"*6"	4335	15535
3"*1 1/4"	600	965	10"*5"	4925	18175
3"*1"	715	1035	12"*10"(STD)	5600	18665
4"*3"	720	1600	12"*8"(STD)	5725	18665
4"*2 1/2"	700	1600	12"*6"(STD)	5395	18665

SUS304 不銹鋼有縫焊另件 10S

規 品 名 格	90°彎頭	45°彎頭	三通	管帽
1/2"	255	200	505	300
3/4"	255	200	505	300
1"	255	200	505	300
1 1/4"	305	275	610	350
1 1/2"	350	290	760	375
2"	450	360	960	475
2 1/2"	900	715	16150	575
3"	1150	925	3025	800
4"	1600	1280	2930	1230
5"	3000	2395	4650	1875
6"	4300	3400	6670	2575
8"	8500	6840	12300	4750
10"	16285	13825	27500	8450
12"	22900	19100	41425	12725
14"	42900	35850	57875	17575
16"	52150	39600	66450	21375

規 品 名 格	同心大小頭	異徑三通	規 品 名 格	同心大小頭	異徑三通
3/4"*1/2"	300	600	4"*3"	1225	3390
1"*3/4"	320	650	4"*2 1/2"	1375	3500
1"*1/2"	375	650	4"*2"	1490	3690
1 1/4"*1"	355	825	4"*1 1/2"	1675	3840
1 1/4"*3/4"	425	825	4"*1 1/4"	2350	5000
1 1/4"*1/2"	500	825	4"*1"	3575	5800
1 1/2"*1 1/4"	420	1000	5"*4"	2125	5360
1 1/2"*1"	475	1000	5"*3"	2325	5750
1 1/2"*3/4"	585	1175	5"*2 1/2"	3030	6250
1 1/2"*1/2"	325	1175	5"*2"	3335	7000
2"*1 1/2"	515	1215	6"*5"	2610	7500
2"*1 1/4"	655	1215	6"*4"	2930	8085
2"*1"	685	1350	6"*3"	3385	9095
2"*3/4"	725	1520	6"*2 1/2"	3850	9860
2"*1/2"	750	1520	6"*2"	3110	10700
2 1/2"*2"	655	1875	8"*6"	4700	13665
2 1/2"*1 1/2"	740	1990	8"*5"	5550	13665
2 1/2"*1 1/4"	850	2125	8"*4"	6100	13665
2 1/2"*1"	1060	2275	10"*8"	7000	32150
3"*2 1/2"	785	2325	10"*6"	7750	32150
3"*2"	910	2480	10"*5"	9300	32150
3"*1 1/2"	965	2630	12"*10"	9625	37275
3"*1 1/4"	1025	2850	12"*8"	10900	37275
3"*1"	1150	2990	12"*6"	14600	37275

SUS304 不銹鋼有縫焊另件 20S

規 品 名 格	90°彎頭	45°彎頭	三通	管帽
1/2"	280	280	595	355
3/4"	280	280	595	355
1"	280	280	595	355
1 1/4"	335	280	740	380
1 1/2"	425	325	915	400
2"	675	575	1300	530
2 1/2"	1225	1175	1985	610
3"	1600	1525	2750	940
4"	2425	1825	4075	1550
5"	4450	3575	6250	2450
6"	6650	5325	9875	3675
8"	14675	11715	20570	6510
10"	24350	19350	51425	10795
12"	32650	25975	68850	15300
14"	73000	57975	94665	24480
16"	94950	76300	97530	29490

規 品 名 格	同心大小頭	異徑三通	規 品 名 格	同心大小頭	異徑三通
3/4"*1/2"	325	660	4"*3"	1450	4500
1"*3/4"	345	770	4"*2 1/2"	1530	4675
1"*1/2"	385	770	4"*2"	1645	4325
1 1/4"*1"	350	970	4"*1 1/2"	1870	4850
1 1/4"*3/4"	460	970	4"*1 1/4"	2180	5325
1 1/4"*1/2"	520	970	4"*1"	3400	7100
1 1/2"*1 1/4"	405	1225	5"*4"	2325	7875
1 1/2"*1"	490	1225	5"*3"	2960	8375
1 1/2"*3/4"	575	1370	5"*2 1/2"	3350	8635
1 1/2"*1/2"	630	1370	5"*2"	3850	8925
2"*1 1/2"	580	1650	6"*5"	3600	11050
2"*1 1/4"	695	1650	6"*4"	4200	11575
2"*1"	725	1800	6"*3"	4375	12750
2"*3/4"	755	1980	6"*2 1/2"	5165	13280
2"*1/2"	785	1980	6"*2"	6075	14755
2 1/2"*2"	755	2285	8"*6"	7200	25715
2 1/2"*1 1/2"	870	2400	8"*5"	8100	25715
2 1/2"*1 1/4"	985	2570	8"*4"	9180	25715
2 1/2"*1"	1160	2715	10"*8"	10085	47230
3"*2 1/2"	935	3320	10"*6"	11995	47230
3"*2"	1075	3200	10"*5"	14850	47230
3"*1 1/2"	1175	3370	12"*10"	14175	62175
3"*1 1/4"	1250	3540	12"*8"	15265	62175
3"*1"	1450	3655	12"*6"	17990	62175

鍍 鋅 鋼 管 規 格 牌 價 表

無 縫 鋼 管			有 縫 鋼 管					
規 格	SCH40	SCH80	厚度	6445 / 白 B1	長度	厚度	白 A 管	黑 B 管
1/2"	560	700	2.8	468	6.1m	2.6	174	164
3/4"	740	960	2.8	576	6.1m	2.9	234	226
1"	840	1,060	3.2	788	6.1m	3.2	340	318
1-1/4"	1,040	1,380	3.5	1136	6.1m	3.6	436	452
1-1/2"	1,240	1,600	3.5	1456	6.1m	4.1	524	574
2"	1,320	1,820	3.8	1840	6.1m	4.1	660	728
2-1/2"	2,120	2,780	4.2	2600	6.1m	4.5	982	1,024
3"	2,760	3,700	4.2	3080	6.1m	4.5	1,154	1,226
4"	3,900	5,460	4.5	4200	6.1m	4.5	1,692	1,670
5"	5,340	7,540	4.5	5200	6.1m	4.5	2,316	2,080
6"	6,880	10,420	5	6600	6.1m	4.5	2,800	2,440
8"	10,400	15,760	5.8	14560	6m	6.0	5,680	5,060
10"	14,760	23,400	6.6	18120	6m	6.0	6,800	6,260
12"	19,400	32,200	6.9	21688	6m	6.0	8,220	7,500
14"	23,000	38,540	7.9	34600	6m	7.9		8,400
16"	30,000	49,520	7.9	40080	6m	7.9		9,640

ASTM-A53 / 4626 (6 m)			
規 格	厚 度	鍍 鋅 管	SCH
IKCH	m/m	平頭	40s
1/2"	2.8	519	
3/4"	2.9	708	
1"	3.4	1014	
1-1/4"	3.6	1295	
1-1/2"	3.7	1584	
2"	3.9	2100	
2-1/2"	5.2	3531	
3"	5.5	4316	
4"	6.0	6037	
5"	6.5	8337	
6"	7.1	10801	
8"	8.2	16089	
10"	9.3	23494	
12"	9.5	31805	
14"	9.5	37440	STD 30s
16"	9.5	48901	
18"	9.5	65440	
20"	9.5		

鍍 鋅 厚 導 線 管	
ANSI C80.1	
規 格	牌 價
1/2"	41.85
3/4"	56.98
1"	88.2
1-1/4"	119.87
1-1/2"	135.06
2"	186.55
2-1/2"	296.09
3"	394.65
4"	590.62
C80.1 每隻長 4M/6M	
牙為美規牙(NPT)	

無螺紋導電管

< 台製 EMT 管 >


稱 呼	尺 寸	厚 度/mm	牌 價/每 M	每支/3.66M
E19	1/2"	1.2	33.61	123
E25	3/4"	1.2	45.90	168
E31	1"	1.4	67.21	246
E39	1 1/4"	1.4	82.24	301
E51	1 1/2"	1.4	112.84	413
E63	2"	1.6	160.66	588
E75	2 1/2"	1.8	219.13	802

RSG 厚(牙口)導電管

< CNS2606 C4060 >


稱 呼	尺 寸	厚 度/mm	牌 價/每 M	每支/6M
1/2"	G-16	2.3	69.7	418
3/4"	G-22	2.3	84	504
1"	G-28	2.5	113.8	683
1 1/4"	G-36	2.5	146	876
1 1/2"	G-42	2.5	165.2	991
2"	G-54	2.8	233	1398
2 1/2"	G-70	2.8	300.7	1804
3"	G-82	2.8	368	2208
4"	G-104	3.5	597.7	3586

盒接頭(Box Connector)



規格	型號	定價 (元/組)	備註
1/2"	E-19B	17	
3/4"	E-25B	23	
1"	E-31B	36	
1 1/4"	E-39B	60	
1 1/2"	E-51B	100	
2"	E-63B	150	
2 1/2"	E-75B	200	

管接頭(Coupling)



規格	型號	定價 (元/組)	備註
1/2"	E-19C	10	
3/4"	E-25C	13	
1"	E-31C	22	
1 1/4"	E-39C	30	
1 1/2"	E-51C	45	
2"	E-63C	72	
2 1/2"	E-75C	98	

彎管(Elbow)



規格	型號	定價 (元/組)	備註
1/2"	E-19N	77	
3/4"	E-25N	82	
1"	E-31N	88	
1 1/4"	E-39N	118	
1 1/2"	E-51N	182	
2"	E-63N	330	
2 1/2"	E-75N	470	

※另有 45° 彎管。

RSG、2606 另件(導電線管)

品名規格	1/2"	3/4"	1"	1 1/4"	1 1/2"	2"	2 1/2"	3"	4"
免車牙盒接	34	46	72	120	200	300	400	612	650
免車牙管接	20	26	44	60	90	144	196	304	342
2606 牙接頭	21	28	42	56	63	98	175	210	315
2606 鍍鋅月彎(3R)	76	78	80	100	140	226	400	656	1230

遠東機械 環氧樹脂粉體塗裝鋼管

1. 鋼管標準：

CNS6445、CNS4626、CNS2056、CNS2607、ASTM A53、BSB級、CNS6331不銹鋼管或客戶指定。

2. 特性：

- 可2M, 3M, 4M, 6M 廠內預製，大幅縮短現場切管、安裝時間。
- 廠內塗裝烘烤硬化，塗膜均勻光澤美觀，免除現場油漆塗佈不均、漏塗、流漆、滴漆現象。
- 屬固化塗料不須使用溶劑，減少大氣及環境汙染問題。
- 粉體塗裝具耐候、防蝕、環保、經濟、效率等各項特點，大幅提升工程品質與形象。

3. 種類：

外EPOXY粉體塗裝鋼管

5. 適用範圍：

- 消防管路系統
- 給排水系統
- 空調管路系統
- 配電系統

4. 用色說明：


空調、給水-----藍色
 消防系統配管---紅色
 污排水-----橘色
 其他客戶指定顏色

6. 產品端口形式：

- (1)平口端粉體塗裝鋼管
- (2)管端車牙粉體塗裝鋼管
- (3)滾溝接頭粉體塗裝鋼管

7. 塗膜溶出性：

試驗項目	要求值
濁度	<0.5度
色度	<1度
過錳酸鉀消耗量	<2mg/L
餘氯減量	<0.7ppm
酚類	<0.005mg/L
胺	無檢出
氰	無檢出
臭味及味道	無異常
適用於自來水管	



8. 品質：塗裝標準CNS 13273

膜厚	80 μ
硬度	鉛筆硬度H級以上
光澤度	ASTM D-523 60°C HEAO 80%u以上；平光10%~50%
耐衝擊性	ASTM G149mm鋼板，在25°C下，120kg-cm合格
屈撓性	140 φ 軸棒，6mm厚鋼板，在25°C，彎曲角度180°，測試無龜裂或剝落現象
耐磨性	ASTM D1044，CS-17，100g Weight load，1000cyc les測試，摩擦損失少於30mg
附著試驗	1mm，100格，透明膠帶一秒撕開，附著率100/100
鹽水噴霧試驗	ASTM B117，500小時，6mm擴散腐蝕，無起泡、變色情形

PIPE 外粉體塗裝鍍鋅鋼管

消 防 管 、 空 調 管					
管 組		規 格		明 管 用 (100μ ± 30μ)	埋 設 管 用 (300μ ± 50μ)
A	B	CNS 4626 ASTM A53 SCH 40	CNS 6445 SNC 2056		
		單 價 (元/M)	單 價 (元/M)		
15	1/2"	102	102	預算： % 實售： %	預算： % 實售： %
20	3/4"	136	126		
25	1"	190	172		
32	1-1/4"	258	242		
40	1-1/2"	298	298		
50	2"	386	386		
65	2-1/2"	628	540	備 註	
80	3"	774	640		
100	4"	1,050	838	另 件 約 佔 管 材 金 額 45%~50%	
125	5"	1,398	1,038		
150	6"	1,810	1,308		
200	8"	2,868	2,124		
250	10"	4,226	2,920		
300	12"	5,558	3,400		

JIS G3459 一般配管用不銹鋼管

單位：元/每米

() %

吋稱呼 平均外徑	厚度	單價	SCH.#	吋稱呼 平均外徑	厚度	單價	SCH.#	吋稱呼 平均外徑	厚度	單價	SCH.#		
1/8" 10.5mm	1.2m/m	48	10s	2" 60.5mm	2.0m/m	353		5" 139.8mm	2.0m/m	1065			
	1.5m/m	60	20s		2.5m/m	429			2.5m/m	1250			
1/4" 13.8mm	1.2m/m	59	5s		2.8m/m		10s		3.0m/m	1250			
	1.5m/m	73			3.0m/m	501			3.4m/m	1530	10s		
3/8" 17.3mm	1.5m/m	93			3.5m/m	621	20s		4.0m/m	1680			
	2.0m/m	110	20s		3.9m/m		40s		5.0m/m	2265	20s		
1/2" 21.7mm	2.0m/m	112			4.0m/m	679			6.0m/m	2695			
	2.5m/m	133			2-1/2" 76.3mm	2.0m/m	447			6" 165.2mm	6.6m/m	2945	40s
1/2" 21.7mm	2.0m/m	120				2.5m/m	545				3.0m/m	1485	
	2.1m/m		10s			3.0m/m	638		10s		3.5m/m	1815	10s
	2.5m/m	143	20s	3.5m/m		792	20s	4.0m/m	1990				
	2.8m/m	180	40s	4.0m/m		862		5.0m/m	2690		20s		
3/4" 27.2mm	2.0m/m	151		5.0m/m		1185		6.0m/m	3205				
	2.1m/m		10s	5.2m/m		1270	40s	7.1m/m	19700		40s		
	2.5m/m	182	20s	3" 89.1mm		2.0m/m	523		8" 216.3mm		3.0m/m	1970	
2.9m/m	227	40s	2.5m/m			638		3.5m/m			2410		
1" 34mm	2.0m/m	195				3.0m/m	748	10s			4.0m/m	2645	10s
	2.5m/m	236			3.5m/m	930		5.0m/m		3545			
	2.8m/m		10s		4.0m/m	1014	20s	6.0m/m		4235			
	3.0m/m	274	20s		5.0m/m	1395		6.5m/m		4610	20s		
	3.5m/m	332			5.5m/m	1470	40s	8.2m/m		32088	40s		
	3.4m/m	361	40s		3-1/2" 101.6mm	2.0m/m	600			10" 267mm	3.0m/m	2645	
	4.0m/m	361				2.5m/m	732				3.5m/m	3240	
1-1/4" 42.7mm	2.0m/m	248				3.0m/m	858	10s			4.0m/m	3560	10s
	2.5m/m	300		3.5m/m		1068		5.0m/m	4605				
	2.8m/m		10s	4.0m/m		1165	20s	6.0m/m	5505				
	3.0m/m	350	20s	5.0m/m		1550		6.5m/m	5985		20s		
	3.5m/m	427		5.7m/m			40s	9.3m/m			40s		
	3.6m/m		40s	6.0m/m		1840		12" 318.5mm	3.0m/m		3155		
	4.0m/m	465		4" 114.3mm		2.0m/m	676				3.5m/m	3870	
1-1/2" 48.6mm	2.0m/m	281				2.5m/m	826				4.0m/m	4250	5s
	2.5m/m	341			3.0m/m	969	10s		4.5m/m	4950	10s		
	2.8m/m		10s		3.5m/m	1206			5.0m/m	5500			
	3.0m/m	398	20s		4.0m/m	1316	20s		6.0m/m	6580			
	3.5m/m	491			5.0m/m	1750			6.5m/m	7150	20s		
	3.7m/m		40s		6.0m/m	2080	40s		10.3m/m		40s		
	4.0m/m	536											

AISI 304 不銹鋼壓著管

代號：YP

1支=6公尺 () %

稱 呼	外 徑 m/m	厚 度 m/m	頭 足(kg/m)	價 格	
				每公尺	6公尺
1/2	13	15.88	0.301	116	696
3/4	20	22.22	0.529	189	1134
1	25	28.58	0.687	246	1467
1-1/4	30	34.00	0.980	343	2058
1-1/2	40	42.70	1.240	434	2604
2	50	48.60	1.420	497	2982
2-1/2	60	60.50	2.200	762	4572
3	75	76.30	2.790	965	5790

發泡被覆不銹鋼管牌價表

牙接管

()%

尺寸	管厚度 m/m	發泡被覆管 SM-11		發泡被覆管 SM-12		單層冷水被覆管 SM-13	
		發泡厚度 m/m	單價 M	發泡厚度 m/m	單價 M	被覆層 m/m	單價 M
1/2"	2.5	6.0	133	2.6	133	0.8	133
3/4"	2.5	6.0	182	3.3	182	0.8	182
1"	3.0	6.0	274	4.5	274	0.8	274
1-1/4"	3.0	8.0	350	7.0	350	0.8	350
1-1/2"	3.0	9.0	398	8.0	398	0.8	398
2"	3.0	9.0	501	9.0	501	0.8	501
2-1/2"	3.0	10.0	638	9.0	638	0.8	638
3"	3.0	10.0	748	10.0	748	0.8	748
4"	3.0	10.0	969	10.0	969	0.8	969

壓接管

()%

尺寸	管厚度 m/m	發泡被覆管 SM-01		發泡被覆管 SM-02		單層冷水被覆管 SM-03	
		發泡厚度 m/m	單價 M	發泡厚度 m/m	單價 M	被覆層 m/m	單價 M
1/2"	0.8	6.0	116	2.6	116	0.8	116
3/4"	1.0	6.0	189	3.3	189	0.8	189
1"	1.0	6.0	246	4.5	246	0.8	246
1-1/4"	1.2	7.0	343	7.0	343	0.8	343
1-1/2"	1.2	8.0	434	8.0	434	0.8	434
2"	1.2	9.0	497	9.0	497	0.8	497
2-1/2"	1.5	10.0	762	10.0	762	0.8	762


SUS 304 不鏽鋼雙壓接頭 (單壓牌價)

符合 CNS 14645 標準


90度彎頭	規 格	牌 價
	1/2"	38
	3/4"	48
	1"	63
	1-1/4"	138
	1-1/2"	169
	2"	225
	2-1/2"	454


45度彎頭	規 格	牌 價
	1/2"	38
	3/4"	48
	1"	63
	1-1/4"	138
	1-1/2"	169
	2"	225
	2-1/2"	454

直接接頭	規 格	牌 價
	1/2"	29
	3/4"	40
	1"	52
	1-1/4"	104
	1-1/2"	134
	2"	159
	2-1/2"	227

等徑三通	規 格	牌 價
	1/2"	94
	3/4"	123
	1"	148
	1-1/4"	413
	1-1/2"	526
	2"	620
	2-1/2"	867


外牙彎頭	規 格	牌 價
	1/2"	105
	3/4"	150
	1"	195
	1-1/4"	358
	1-1/2"	455
	2"	582
	2-1/2"	891


外牙接頭	規 格	牌 價
	1/2"	102
	3/4"	140
	1"	182
	1-1/4"	283
	1-1/2"	422
	2"	505
	2-1/2"	726

內牙水栓三通	規 格	牌 價
	1/2"	152
	3/4"×1/2"	182
	3/4"	206
	1"×1/2"	215
	1"×3/4"	238
	1"	271

塞 頭	規 格	牌 價
	1/2"	52
	3/4"	67
	1"	81
	1 1/4"	209
	1 1/2"	234
	2"	300
	2-1/2"	369

水栓彎頭(短)	規 格	牌 價
	1/2"	180
	3/4"	324
	3/4"×1/2"	313
	1"	360

異徑接頭	規 格	牌 價
	3/4"×1/2"	63
	1"×1/2"	105
	1"×3/4"	96
	1-1/4"×1/2"	183
	1-1/4"×3/4"	182
	1-1/4"×1"	170
	1-1/2"×1/2"	246
	1-1/2"×3/4"	232
	1-1/2"×1"	228
	1-1/2"×1-1/4"	224
	2"×1/2"	471
	2"×3/4"	455
	2"×1"	393
	2"×1-1/4"	362
	2"×1-1/2"	334
	2-1/2"×3/4"	691
	2-1/2"×1"	686
	2-1/2"×1-1/2"	558
2-1/2"×2"	494	

異徑三通	規 格	牌 價
	3/4"×1/2"	119
	1"×1/2"	158
	1"×3/4"	155
	1-1/4"×1/2"	425
	1-1/4"×3/4"	423
	1-1/4"×1"	421
	1-1/2"×1/2"	558
	1-1/2"×3/4"	544
	1-1/2"×1"	538
	1-1/2"×1-1/4"	538
	2"×1/2"	658
	2"×3/4"	658
	2"×1"	645
	2"×1-1/4"	630
	2"×1-1/2"	625
	2-1/2"×3/4"	925
	2-1/2"×1"	904
	2-1/2"×1-1/2"	875
2-1/2"×2"	871	

水栓彎頭(長)	規 格	牌 價
	1/2"	102
	3/4"×1/2"	125
	3/4"	140
	1"	195
	1-1/4"	357
	1-1/2"	448
	2"	592
	2-1/2"	891
內牙水栓接頭	規 格	牌 價
	1/2"	102
	3/4"	140
	3/4"×1/2"	125
	1"×1/2"	168
	1"×3/4"	160
	1"	182
	1-1/4"	293
1-1/2"	393	
2"	487	
2-1/2"	725	

SUS 304 不鏽鋼雙壓接頭 (雙壓牌價)


符合 CNS 14645 標準

90度彎頭	規 格	牌 價
	1/2"	119
	3/4"	163
	1"	190
	1-1/4"	551
	1-1/2"	985
	2"	1,050

45度彎頭	規 格	牌 價
	1/2"	122
	3/4"	161
	1"	183
	1-1/4"	742
	1-1/2"	913
	2"	984


直接接頭	規 格	牌 價
	1/2"	68
	3/4"	96
	1"	111
	1-1/4"	409
	1-1/2"	479
	2"	545

水栓彎頭(長)	規 格	牌 價
	1/2"	264
	3/4"×1/2"	343
	3/4"	364
	1"	545
	1-1/4"	2,041
	1-1/2"	2,539


外牙彎頭	規 格	牌 價
	1/2"	261
	3/4"	354
	1"	508
	1-1/4"	1,767
	1-1/2"	2,183
	2"	2,558


外牙接頭	規 格	牌 價
	1/2"	209
	3/4"	258
	1"	327
	1-1/4"	803
	1-1/2"	1,004
	2"	1,291


水栓彎頭(短)	規 格	牌 價
	1/2"	315
	3/4"	592
	3/4"×1/2"	461
	1"	720


內牙水栓接頭	規 格	牌 價
	1/2"	226
	3/4"	304
	3/4"×1/2"	301
	1"×1/2"	359
	1"×3/4"	442
	1"	458


塞 頭	規 格	牌 價
	1/2"	146
	3/4"	168
	1"	194
	1 1/4"	820
	1 1/2"	910
	2"	992


異徑接頭	規 格	牌 價
	3/4"×1/2"	124
	1"×1/2"	244
	1"×3/4"	149
	1-1/4"×1/2"	619
	1-1/4"×3/4"	611
	1-1/4"×1"	447
	1-1/2"×1/2"	769
	1-1/2"×3/4"	761

異徑接頭	規 格	牌 價
	1-1/2"×1"	603
	1-1/2"×1-1/4"	564
	2"×1/2"	931
	2"×3/4"	927
	2"×1"	769
	2"×1-1/4"	723
	2"×1-1/2"	642

等徑三通	規 格	牌 價
	1/2"	258
	3/4"	324
	1"	399
	1-1/4"	1,150
	1-1/2"	1,725
	2"	1,860

異徑三通	規 格	牌 價
	3/4"×1/2"	312
	1"×1/2"	429
	1"×3/4"	393
	1-1/4"×1/2"	1,460
	1-1/4"×3/4"	1,453
	1-1/4"×1"	1,353
	1-1/2"×1/2"	2,106
	1-1/2"×3/4"	2,018

異徑三通	規 格	牌 價
	1-1/2"×1"	1,957
	1-1/2"×1-1/4"	1,926
	2"×1/2"	2,390
	2"×3/4"	2,272
	2"×1"	2,140
	2"×1-1/4"	2,078
	2"×1-1/2"	2,008

內牙水栓三通	規 格	牌 價
	1/2"	387
	3/4"×1/2"	446
	3/4"	496
	1"×1/2"	542
	1"×3/4"	715
	1"	914



台正字第7304號
台正字第7724號



CD 管-埋設用之可撓性配電導管

型號	簡稱	長度/捲	標準價
GHCD-16	4 分管	50 公尺	664/卷
GHCD-22	6 分管	50 公尺	960/卷
GHCD-28	1"管	30 公尺	901/卷
GHCD-36	1-1/4"管	30 公尺	1,471/卷
GHCD-42	1-1/2"管	30 公尺	1,735/卷
GHCD-54	2"管	30 公尺	2,234/卷

顏色：CD-16 及 CD-22 為灰色、藍、綠、黑、橘、紅、白、黃八種，
CD-28 為橘、灰兩種，CD-36、CD-42、CD-54 為橘色。



—自己消火性—
Flame Retardant

台正字第7303號
台正字第7809號





難燃 PF 管-埋設埋設，露明兩用可撓性配電導管用

型號	簡稱	長度/捲	標準價
GH-16	4 分管	50 公尺	1,229/卷
GH-22	6 分管	50 公尺	2,150/卷
GH-28	1"管	30 公尺	1,734/卷
GH-36	1-1/4"管	30 公尺	2,795/卷
GH-42	1-1/2"管	30 公尺	3,604/卷
GH-54	2"管	30 公尺	4,735/卷

CW 管-PVC 浪管


型號	簡稱	長度/捲	標準價
CW-18	3 分管	100 公尺	600/卷
CW-22	4 分管	100 公尺	800/卷
CW-26	6 分管	100 公尺	1,200/卷
CW-34	1"管	50 公尺	1,200/卷
CW-42	1-1/4"管	50 公尺	1,600/卷
CW-48	1-1/2"管	50 公尺	2,000/卷
CW-60	2"管	50 公尺	3,000/卷






盒接-CD 管用盒接頭

型號	簡稱	長度/捲	標準價
CDK-16	4分盒接	100只/包	12/只
CDK-22	6分盒接	100只/包	16/只
CDK-28	1"盒接	50只/包	22/只



管接-CD 管用管接頭

型號	簡稱	長度/捲	標準價
CDC-16	4分管接	100只/包	13/只
CDC-22	6分管接	100只/包	17/只
CDC-28	1"管接	50只/包	28/只



轉接-CD 管與 PVC 管用轉接頭

型號	簡稱	長度/捲	標準價
CDVE-16	4分轉接	100只/包	13/只
CDVE-22	6分轉接	100只/包	17/只
CDVE-28	1"轉接	50只/包	27/只

平頂接-CD 管用平頂接頭

平頂彎-CD 管用平頂彎頭

型號	簡稱	包裝	標準價	型號	簡稱	包裝	標準價
CDB-16	4分平頂接	50只/包	29/只	CDE-16	4分平頂彎	50只/包	28/只
CDB-22	6分平頂接	30只/包	40/只	CDE-22	6分平頂彎	30只/包	34/只
CDB-28	1"平頂接	30只/包	54/只	CDE-28	1"平頂彎	30只/包	89/只

PVC-U塑膠管(電線導管 CNS1302)

標稱管徑	平均外徑	近似內徑	近似厚度	最小厚度	長度	每米牌價	每支牌價	
E13	3/8"	18mm	14mm	2.0mm	1.8mm	4m	7.23	28.90
E16	1/2"	22mm	18mm	2.0mm	1.8mm	4m	9.05	36.20
E20	3/4"	26mm	22mm	2.0mm	1.8mm	4m	10.85	43.40
E28	1"	34mm	28mm	3.0mm	2.7mm	4m	21.03	84.10
E35	1 1/4"	42mm	35mm	3.5mm	3.1mm	4m	30.48	121.90
E41	1 1/2"	48mm	41mm	3.5mm	3.1mm	4m	35.20	140.80
E52	2"	60mm	52mm	4.0mm	3.6mm	4m	50.63	202.50
E65	2 1/2"	76mm	67mm	4.5mm	4.1mm	4m	72.90	291.60
E80	3"	89mm	78mm	5.5mm	5.1mm	4m	104.05	416.20
E100	4"	114mm	100mm	7.0mm	6.6mm	5m	171.00	855.00
E125	5"	140mm	125mm	7.0mm	7.0mm	5m	224.50	1,122.50
E150	6"	165mm	148mm	8.5mm	8.5mm	5m	323.00	1,615.00
E200	8"	216mm	194mm	10.5mm	10.5mm	6m	517.00	3,102.00
ES-1 80	3"	89mm	83mm	3.0mm	2.7mm	4m	58.50	234.00
ES-1 100	4"	114mm	106mm	4.0mm	3.6mm	5m	103.00	515.00
ES-1 125	5"	140mm	131mm	4.5mm	4.1mm	5m	138.10	690.50
ES-1 150	6"	165mm	154mm	5.5mm	5.1mm	5m	198.68	993.40

PVC-U塑膠管(管筏用 CNS12698)

標稱管徑	平均外徑	近似內徑	近似厚度	最小厚度	長度	每米牌價	每支牌價	
筏125	5"	140mm	133mm	3.5mm	3.3mm	5m	108.20	541.00
筏150	6"	165mm	157mm	4.0mm	3.7mm	6m	145.86	729.30
筏200	8"	216mm	206mm	5.0mm	4.6mm	6m	238.70	1,432.20
筏250	10"	267mm	253mm	7.0mm	6.6mm	6m	411.70	2,470.20
筏300	12"	318mm	301mm	8.5mm	8.0mm	6m	593.02	3,558.10
筏350	14"	370mm	350mm	10.0mm	9.3mm	6m	811.50	4,869.00
筏400	16"	420mm	396mm	11.2mm	11.2mm	6m	1,104.00	6,624.00
筏450	18"	470mm	442mm	13.1mm	13.1mm	6m	1,439.50	8,637.00

PVC-U塑膠管(自來水用 CNS4053-1)

標稱管徑	平均外徑	近似內徑	近似厚度	最小厚度	長度	每米牌價	每支牌價	
W13	3/8"	18mm	13mm	2.5mm	2.3mm	4m	9.00	36.00
W16	1/2"	22mm	16mm	3.0mm	2.7mm	4m	12.90	51.60
W20	3/4"	26mm	20mm	3.0mm	2.0mm	4m	15.60	62.40
W25	1"	32mm	25mm	3.5mm	3.2mm	4m	22.58	90.30
W30	1 1/4"	38mm	31mm	3.5mm	3.2mm	4m	27.25	109.00
W40	1 1/2"	48mm	40mm	4.0mm	3.7mm	4m	40.45	161.80
W50	2"	60mm	51mm	4.5mm	4.1mm	4m	56.65	226.60
W65	2 1/2"	76mm	67mm	4.5mm	4.1mm	4m	72.90	291.60
W80	3"	89mm	77mm	6.0mm	5.5mm	4m	110.10	440.40
W100	4"	114mm	100mm	7.0mm	6.6mm	5m	171.00	855.00
W125	5"	140mm	125mm	7.0mm	7.0mm	5m	224.50	1,122.50
W150	6"	165mm	146mm	9.0mm	9.0mm	6m	335.10	2,010.60
W200	8"	216mm	194mm	11.0mm	10.8mm	6m	527.95	3,167.70
W250	10"	267mm	239mm	13.5mm	13.3mm	6m	805.95	4,835.70
W300	12"	318mm	284mm	16.0mm	15.9mm	6m	1,148.80	6,892.80
W350	14"	370mm	332mm	18.0mm	18.0mm	6m	1,526.00	9,156.00
W400	16"	420mm	376mm	20.5mm	20.5mm	6m	1,974.00	11,844.00
W450	18"	470mm	421mm	22.9mm	22.9mm	6m	2,470.00	14,820.00
W500	20"	520mm	466mm	25.3mm	25.3mm	6m	3,022.00	18,132.00
W600	24"	630mm	565mm	30.7mm	30.7mm	6m	4,403.50	26,421.00

PVC-DWV發泡管

標稱管徑	平均外徑	近似內徑	最小厚度	長度	每米牌價	每支牌價	
B40	1 1/2"	48mm	40mm	3.6mm	4m	63.10	252.40
B50	2"	60mm	51mm	4.1mm	4m	89.70	358.80
B65	2 1/2"	76mm	67mm	4.5mm	4m	123.90	495.60
B80	3"	89mm	78mm	5.4mm	4m	173.20	692.80
B100	4"	114mm	100mm	6.6mm	4m	250.50	1,002.00
B125	5"	140mm	125mm	7.0mm	4m	327.80	1,311.20
B150	6"	165mm	148mm	8.0mm	4m	448.50	1,794.00
B200	8"	216mm	197mm	9.0mm	4m	660.00	2,640.00

** 接頭以一般PVC接頭搭配施工使用 **

PVC-U塑膠管(一般用 CNS1298)

標稱管徑	平均外徑	近似內徑	近似厚度	最小厚度	長度	每米牌價	每支牌價	
VU(A)40	1½"	48mm	44mm	2.0mm	1.8mm	4m	20.80	83.20
VU(A)50	2"	60mm	56mm	2.0mm	1.8mm	4m	26.23	104.90
VU(A)65	2½"	76mm	71mm	2.5mm	2.2mm	4m	41.25	165.00
VU(A)80	3"	89mm	83mm	3.0mm	2.7mm	4m	58.50	234.00
VU(A)90	3½"	100mm	94mm	3.5mm	3.1mm	4m	73.80	295.20
VU(A)100	4"	114mm	107mm	3.5mm	3.1mm	4m	88.00	352.00
VU(A)125	5"	140mm	131mm	4.5mm	4.1mm	5m	138.10	690.50
VU(A)150	6"	165mm	154mm	5.5mm	5.1mm	5m	198.68	993.40
VU(A)200	8"	216mm	202mm	7.0mm	6.5mm	6m	331.44	1,988.60
VU(A)250	10"	267mm	250mm	8.5mm	7.8mm	6m	497.76	2,986.60
VU(A)300	12"	318mm	298mm	10.0mm	9.2mm	6m	697.73	4,186.40
VU(A)350	14"	370mm	348mm	10.5mm	10.5mm	6m	906.00	5,436.00
VU(A)400	16"	420mm	395mm	11.8mm	11.8mm	6m	1,157.50	6,945.00
VU(A)450	18"	470mm	442mm	13.2mm	13.2mm	6m	1,449.50	8,697.00
VU(A)500	20"	520mm	491mm	15.0mm	14.6mm	6m	1,767.30	10,603.80
VU(A)600	24"	630mm	595mm	18.0mm	17.8mm	6m	2,633.95	15,803.70
VP(B)13	3/8"	18mm	13mm	2.5mm	2.3mm	4m	9.00	36.00
VP(B)16	½"	22mm	16mm	3.0mm	2.7mm	4m	12.90	51.60
VP(B)20	¾"	26mm	20mm	3.0mm	2.0mm	4m	15.60	62.40
VP(B)25	1"	32mm	25mm	3.5mm	3.1mm	4m	22.58	90.30
VP(B)30	1¼"	38mm	31mm	3.5mm	3.1mm	4m	27.25	109.00
VP(B)40	1½"	48mm	40mm	4.0mm	3.6mm	4m	39.55	158.20
VP(B)50	2"	60mm	51mm	4.5mm	4.1mm	4m	56.65	226.60
VP(B)65	2½"	76mm	67mm	4.5mm	4.1mm	4m	72.90	291.60
VP(B)80	3"	89mm	77mm	6.0mm	5.5mm	4m	110.10	440.40
VP(B)100	4"	114mm	100mm	7.0mm	6.6mm	5m	171.00	855.00
VP(B)125	5"	140mm	125mm	7.0mm	7.0mm	5m	224.50	1,122.50
VP(B)150	6"	165mm	146mm	9.0mm	8.9mm	6m	335.05	2,010.30
VP(B)200	8"	216mm	194mm	10.5mm	10.3mm	6m	506.50	3,039.00
VP(B)250	10"	267mm	241mm	13.0mm	12.7mm	6m	774.50	4,647.00
VP(B)300	12"	318mm	286mm	15.5mm	15.1mm	6m	1,098.50	6,591.00
VP(B)350	14"	370mm	332mm	18.0mm	18.0mm	6m	1,526.00	9,156.00
VP(B)400	16"	420mm	376mm	20.5mm	20.5mm	6m	1,974.00	11,844.00
VP(B)450	18"	470mm	421mm	22.9mm	22.9mm	6m	2,470.00	14,820.00
VP(B)500	20"	520mm	466mm	25.3mm	25.3mm	6m	3,022.00	18,132.00
VP(B)600	24"	630mm	565mm	30.7mm	30.7mm	6m	4,403.50	26,421.00

自來水用PVC灰色接頭(符合CNS 2334規範)

()%

品名規格	牌價	PC/BX	品名規格	牌價	PC/BX	品名規格	牌價	PC/BX
45° L型給水接頭			異徑T型(正T)給水接頭			同徑S(直)型給水接頭		
OL 1/2"x45°	6.0	380	OT 1/2"x3/8"	6.5	300	OS 4"	165.0	13
OL 3/4"x45°	7.5	250	OT 3/4"x3/8"	8.0	220	OS 5"	238.0	8
WL 1"x45°	10.5	140	OT 3/4"x1/2"	9.5	170	OS 6"	458.0	5
WL 1 1/4"x45°	開模中	80	WT 1"x3/8"	13.0	135	OS 8"	1,000.0	1
OL 1 1/2"x45°	22.0	55	WT 1"x1/2"	12.5	120	OS 10"	1,620.0	1
OL 2"x45°	36.0	30	WT 1"x3/4"	13.5	100	異徑S(直)型給水接頭		
OL 2 1/2"x45°	60.0	35	WT 1 1/4"x3/8"	14.5	80	OS 1/2"x3/8"	5.0	500
OL 3"x45°	101.0	25	WT 1 1/4"x1/2"	15.5	80	OS 3/4"x3/8"	5.5	350
OL 4"x45°	239.0	11	WT 1 1/4"x3/4"	16.5	70	OS 3/4"x1/2"	5.5	380
OL 5"x45°	301.0	6	WT 1 1/4"x1"	39.0	60	WS 1"x1/2"	7.0	230
OL 6"x45°	555.0	1	OT 1 1/2"x3/8"	25.0	50	WS 1"x3/4"	9.0	200
OL 8"x45°	1,200.0	1	OT 1 1/2"x1/2"	25.0	50			
			OT 1 1/2"x3/4"	27.0	45	WS 1 1/4"x1/2"	10.0	140
			WT 1 1/2"x1"	28.0	35	WS 1 1/4"x3/4"	10.0	110
90° L型給水接頭			WT 1 1/2"x1 1/4"	31.0	25	WS 1 1/4"x1"	12.0	120
OL 3/8"x90°	4.5	600	OT 2"x3/8"	33.0	35	OS 1 1/2"x1/2"	15.0	100
OL 1/2"x90°	6.0	350	OT 2"x1/2"	36.0	35	OS 1 1/2"x3/4"	16.0	90
OL 3/4"x90°	7.5	230	OT 2"x3/4"	39.0	30	WS 1 1/2"x1"	18.0	90
OL 1"Wx90°	11.5	140	WT 2"x1"	42.0	30	WS 1 1/2"x1 1/4"	18.0	80
OL 1 1/4"Wx90°	16.0	75	WT 2"x1 1/4"	44.0	25			
OL 1 1/2"x90°	25.0	45	OT 2"x1 1/2"	49.0	20			
OL 2"x90°	41.0	30				OS 2"x1/2"	23.0	75
OL 2 1/2"x90°	73.0	30	OT 2 1/2"x1 1/2"	75.0	25	OS 2"x3/4"	23.0	75
OL 3"x90°	119.0	20	OT 2 1/2"x2"	80.0	25	WS 2"x1"	27.0	75
OL 4"x90°	233.0	9	WT 3"x1"	100.0	25	WS 2"x1 1/4"	44.0	25
OL 5"x90°	321.0	5	OT 3"x1 1/2"	108.0	20	OS 2"x1 1/2"	29.0	70
OL 6"x90°	654.0	1	OT 3"x2"	124.0	18	OS 2 1/2"x1 1/2"	39.0	40
OL 8"x90°	1,325.0	1	OT 3"x2 1/2"	140.0	15	OS 2 1/2"x2"	40.0	36
			OT 4"x2"	210.0	8	OS 3"x1 1/2"	51.0	40
			OT 4"x3"	247.0	8	OS 3"x2"	59.0	40
			OT 5"x3"	336.0	5	OS 3"x2 1/2"	59.0	40
			OT 5"x4"	404.0	4			
T型(正T)給水接頭			OT 6"x3"	515.0	1	OS 4"x3"	146.0	20
OT 3/8"	5.6	420	OT 6"x4"	617.0	1	OS 5"x4"	215.0	10
OT 1/2"	8.0	220	OT 6"x5"	745.0	1	OS 6"x4"	365.0	7
OT 3/4"	10.0	140	OT 8"x4"	1,310.0	1	OS 6"x5"	340.0	7
WT 1"	16.0	90	OT 8"x6"	1,620.0	1	OS 8"x4"	740.0	1
WT 1 1/4"	22.0	65	同徑S(直)型給水接頭			OS 8"x5"	795.0	1
OT 1 1/2"	35.0	30	OS 3/8"	4.0	600	OS 8"x6"	830.0	1
OT 2"	55.0	15	OS 1/2"	5.5	500			
OT 2 1/2"	95.0	22	OS 3/4"	6.0	280			
OT 3"	151.0	14	WS 1"	9.0	200			
OT 4"	291.0	6	WS 1 1/4"	13.0	100			
OT 5"	452.0	4	OS 1 1/2"	20.0	65			
OT 6"	825.0	1	OS 2"	30.0	40			
OT 8"	2,300.0	1	OS 2 1/2"	50.0	45			
			OS 3"	82.0	30			
			OS 3 1/2"	83.0	23			

PVC灰色接頭(厚)

()%

品名規格	牌價	PC/BX	品名規格	牌價	PC/BX	品名規格	牌價	PC/BX
Y型(斜T)厚接頭			異徑S(直)型給水接頭			清除(潔)口接頭		
OY 1 1/2"	52.0	40	OS 1"x1/2"	8.5	230	清除短管 2"	29.0	60
OY 2"	76.0	28	OS 1"x3/4"	9.0	200	清除短管 3"	73.0	20
OY 2 1/2"	99.0	15	OS 1"x1"W	14.0	200	清除短管 4"	132.0	12
OY 3"	148.0	11	OS 1 1/4"x1/2"	11.0	140	清除短管 5"	205.0	6
OY 4"	290.0	5	WS 1 1/4"x1/2"	9.5	140	清除短管 6"	275.0	8
OY 5"	475.0	3	OS 1 1/4"x3/4"	13.0	110	清除短管 8"	700.0	1
OY 6"	805.0	1	OS 1 1/4"x1"	14.0	120	清除短管 10"	開模中	1
OY 8"	1,775.0	1	OS 1 1/4"x1 1/4"W	14.5	100			
			OS 1 1/2"x1"	17.0	90			
			OS 1 1/2"x1 1/4"	18.0	80	法蘭接頭		
			OS 2"x1"	26.0	75	法蘭接頭 1 1/2"	100.0	30
異徑Y型(斜T)厚接頭			OS 2"x1 1/4"	26.0	75	法蘭接頭 2"	115.0	25
OY 2"x1 1/2"	68.0	30	OS 3"x1 1/2"	49.0	40	法蘭接頭 2 1/2"	139.0	20
OY 2 1/2"x1 1/2"	68.0	15	OS 3"x2 1/2"	56.0	40	法蘭接頭 3"	150.0	20
OY 2 1/2"x2"	75.0	18	OS 4"x1 1/2"	84.0	20	法蘭接頭 4"	245.0	10
OY 3"x2"	110.0	15	OS 4"x2 1/2"	106.0	20	法蘭接頭 5"	327.0	5
OY 4"x2"	185.0	7	OS 4"x2"	105.0	20	法蘭接頭 6"	485.0	4
OY 4"x3"	230.0	7	OS 5"x3"	120.0	10	法蘭接頭 8"	895.0	1
OY 5"x2"	314.0	5	OS 6"x3"	238.0	7	法蘭接頭 10"	1,715.0	1
OY 5"x3"	358.0	4	OS 6"x4"	272.0	7	法蘭接頭 12"	3,030.0	1
OY 5"x4"	415.0	3	OS 6"x5"	297.0	7			
OY 6"x2"	446.0	1	OS 8"x4"	655.0	1			
OY 6"x3"	486.0	1	OS 8"x5"	660.0	1	龍頭(口)L型接頭		
OY 6"x4"	540.0	1	OS 8"x6"	690.0	1	龍頭 L3/8"	5.5	620
OY 6"x5"	675.0	1	OS 10"x8"	1,385.0	1	龍頭 L1/2"	6.5	450
OY 8"x2"	965.0	1	OS 12"x8"	1,765.0	1	龍頭 L3/4"	8.0	280
OY 8"x3"	1,030.0	1						
OY 8"x4"	1,130.0	1						
OY 8"x5"	開模中	1						
OY 8"x6"	1,465.0	1				龍頭(口)T型接頭		
OY 10"x5"	開模中	1				龍頭 T3/8"	7.5	400
OY 10"x6"	2,680.0	1				龍頭 T1/2"	9.0	270
						龍頭 T3/4"	12.0	170
						龍頭 T3/4"x1/2"	10	200
			塞口					
同徑S(直)型給水接頭			塞口 2 1/2"O	33.0	42			
OS 1"	9.0	200	塞口 3"O	48.0	24			
OS 1 1/4"	15.0	100	塞口 3 1/2"	72.0	20	龍頭(口)S型(直)接頭		
OS 3"	65.0	30	塞口 4"O	110.0	12	龍頭 S3/8"	5.0	600
OS 4"	133.0	13	塞口 5"O	163.0	10	龍頭 S1/2"	6.0	570
OS 5"	185.0	8	塞口 6"O	275.0	9	龍頭 S3/4"	8.0	350
OS 6"	395.0	5	塞口 8"O	565.0	1			
OS 8"	810.0	1	塞口 10"O	950.0	1			

欄位底色標示為

預定2019年3月31日起停產



PVC灰色接頭(薄)

()%

品名規格	牌價	PC/BX	品名規格	牌價	PC/BX	品名規格	牌價	PC/BX
45° L型排水接頭			T型(排正T)排水接頭			異徑順T型排水接頭		
L排 1"x45°	5.5	280	T排 1"	7.0	140	順T排 2"x1 1/2"	18.0	80
L排 1 1/4"x45°	6.5	150	T排 1 1/4"	8.0	80	順T排 2 1/2"x1 1/2"	30.0	45
L排 1 1/2"x45°	7.0	150	T排 1 1/2"	9.5	60	順T排 2 1/2"x2"	33.0	35
L排 2"x45°	9.5	75	T排 2"	16.0	40	順T排 3"x1 1/2"	34.0	30
L排 2 1/2"x2.5mmx45°	16.5	75	T排 2 1/2"x3mm	30.0	35	順T排 3"x2"	37.0	28
L排 2 1/2"x3.0mmx45°	訂製品	75	T排 3"	47.0	22	順T排 3 1/2"x1 1/2"	46.0	24
L排 3"x45°	27.0	45	T排 3 1/2"	53.0	16	順T排 3 1/2"x2"	51.0	20
L排 3 1/2"x45°	39.0	30	T排 1 1/4"	77.0	10	順T排 3 1/2"x2 1/2"	61.0	16
L排 4"x45°	47.0	24	T排 5"	128.0	5	順T排 1 1/4x1 1/2"	54.0	18
L排 5"x45°	78.0	11	T排 6"	183.0	1	順T排 1 1/4x2"	55.0	15
L排 6"x45°	115.0	1	T排 8"	760.0	1	順T排 1 1/4x2 1/2"	63.0	12
L排 8"x45°	403.0	1	T排 10"	1455.0	1	順T排 1 1/4x3"	79.0	11
L排 10"x45°	895.0	1	T排 12"	1915.0	1	順T排 5"x2 1/2"	89.0	8
L排 12"x45°	1,405.0	1	異徑T型(排正T)給水接頭			順T排 5"x3"	111.0	7
45° L型排水接頭(單放口)			T排 2"x3/4"	12.5	60	順T排 5"x4"	131.0	6
L排 1 1/2"x45°(單)	5.0	160	T排 2"x1 1/2"	14.0	100	順T排 6"x2"	123.0	1
L排 2"x2mm45°(單)	9.0	75	T排 2 1/2"x3/4"	19.0	60	順T排 6"x3"	140.0	1
L排 2 1/2"x45°(單)	12.5	75	T排 2 1/2"x1 1/2"	23.0	55	順T排 6"x4"	168.0	1
L排 3"x45°(單)	17.0	45	T排 2 1/2"x2"	23.0	45	順T排 8"x6"	700.0	1
L排 3 1/2"x45°(單)	23.0	30	T排 3"x1 1/2"	30.0	34	順T排 10"x6"	1,290.0	1
L排 4"x45°(單)	39.0	24	T排 3"x2"	32.0	33	順T排 10"x8"	1,540.0	1
			T排 3 1/2"x1 1/2"	37.0	28			
			T排 3 1/2"x2"	41.0	25			
90° L型排水接頭			T排 3 1/2"x2 1/2"	48.0	20	排氣T型排水接頭		
L排 1"x90°	6.5	200	T排 4"x1 1/2"	43.0	21	排氣T 3 1/2"x1 1/2"	44.0	22
L排 1 1/4"x90°	7.5	150	T排 4"x2"	55.0	17	排氣T 3 1/2"x2"	45.0	22
L排 1 1/2"x90°	8.0	100	T排 4"x2 1/2"	55.0	15	排氣T 1 1/4x2"	60.0	16
L排 2"x90°	13.0	55	T排 4"x3"	62.0	14			
L排 2 1/2"x3mm90°	23.0	55						
L排 3"x90°	37.0	35	T排 5"x2 1/2"	78.0	8			
L排 3 1/2"x90°	46.0	25	T排 5"x3"	82.0	8			
L排 1 1/4短口x90°	62.0	18	T排 5"x4"	100.0	6			
L排 5"x90°	95.0	8	T排 6"x2 1/2"	118.0	6			
L排 6"x90°	150.0	1	T排 6"x3"	126.0	1			
L排 8"x90°	475.0	1	T排 6"x4"	142.0	1			
L排 10"x90°	1,110.0	1	T排 8"x4"	490.0	1			
L排 12"x90°	1,740.0	1	T排 8"x6"	560.0	1			
90° L型排水接頭(異徑)			順T型排水接頭					
L排 2 1/2"*2"x90°	20.0	70	順T排 1 1/2"	15.5	100			
			順T排 2"	22.5	50			
90° L型排水接頭(單放口)			順T排 2 1/2"	39.0	25			
L排 1 1/2"x90°(單)	5.5	100	順T排 3"	54.0	18			
L排 2"x2mm90°(單)	8.5	60	順T排 3 1/2"	75.0	10			
L排 2 1/2"x90°(單)	17.0	55	順T排 1 1/4"	97.0	8			
L排 3"x90°(單)	23.0	35	順T排 5"	157.0	4			
L排 3 1/2"x90°(單)	30.0	25	順T排 6"	240.0	1			
L排 4"x90°(單)	50.0	18	順T排 8"	962.0	1			
			順T排 10"	1,945.0	1			

PVC灰色接頭(薄)

()%

品名規格	牌價	PC/BX	品名規格	牌價	PC/BX	品名規格	牌價	PC/BX
Y型(排斜T)排水接頭			同徑S(直)型排水接頭			樓板接頭		
Y排 1 1/4"	12.0	130	S排 1 1/4"	5.5	280	樓板接頭 1 1/2"	13.5	50
Y排 1 1/2"	12.0	105	S排 1 1/2"	6.0	200	樓板接頭 2"	18.0	35
Y排 2"	20.0	50	S排 2"	8.0	120	樓板接頭 3"	35.0	30
Y排 2 1/2" x3m/m	42.0	23	S排 2 1/2"	13.0	100	樓板接頭 3" * 2 1/2" * 2"	27.0	40
Y排 3"	67.0	15	S排 3"	18.0	70	樓板接頭 4"	47.0	20
Y排 3 1/2"	83.0	12	S排 3 1/2"	30.0	40			
Y排 4"	110.0	8	S排 4"	33.0	35	P型存水彎組		
Y排 5"	160.0	4	S排 5"	54.0	17	外大牙 1 1/2" x2mm	24.0	40
Y排 6"	255.0	1	S排 6"	77.0	12			
Y排 8"	950.0	1	S排 8"	412.0	1	內大牙 2" x2mm	40.0	18
			S排 10"	683.0	1	外大牙 2" x2mm	40.0	18
						內大牙 2" x4mm	89.0	10
異徑Y型(排斜T)排水接頭			異徑S(直)型排水接頭			外大牙 2" x4mm	89.0	10
Y排 2" x1 1/2"	15.0	70	S排 2" x1 1/4"	8.0	130	外大牙 3"	開模中	
Y排 2 1/2" x1 1/2"	29.0	45	S排 2" x1 1/2"	7.5	180	外大牙 4"	開模中	
Y排 2 1/2" x2"	34.0	35	S排 2 1/2" x1 1/2"	12.5	150			
Y排 3" x1 1/2"	39.0	30	S排 2 1/2" x2"	14.0	150	V型存水彎組		
Y排 3" x2"	47.0	25	S排 3" x1 1/2"	13.0	110	外大牙 2" x4mm	95.0	10
Y排 3 1/2" x1 1/2"	48.0	22	S排 3" x2"	17.0	120			
Y排 3 1/2" x2"	47.0	20	S排 3" x2 1/2"	17.0	100	通氣口(防蟲網)		
Y排 3 1/2" x2 1/2"	58.0	15	S排 3 1/2" x1 1/2"	20.0	75	通氣口 2"	6.5	140
Y排 4" x1 1/2"	60.0	18	S排 3 1/2" x2"	21.0	75	通氣口 2 1/2"	9.0	90
Y排 4" x2"	62.0	14	S排 3 1/2" x2 1/2"	26.0	60	通氣口 3"	13.0	54
Y排 4" x2 1/2"	66.0	10	S排 3 1/2" x3"	26.0	70			
Y排 4" x3"	81.0	9	S排 4" x2"	28.0	60	止水板接頭		
Y排 5" x2"	88.0	9	S排 4" x2 1/2"	30.0	50	止水板接頭 2"	38.0	25
Y排 5" x2 1/2"	92.0	8	S排 4" x3"	31.0	60	止水板接頭 2 1/2"	50.0	20
Y排 5" x3"	130.0	7	S排 4" x3 1/2"	38.0	50	止水板接頭 3"	61.0	15
Y排 5" x4"	111.0	5	S排 5" x2 1/2"	38.0	30	止水板接頭 4"	89.0	10
Y排 6" x2 1/2"	140.0	1	S排 5" x3"	48.0	30	止水板接頭 5"	123.0	7
Y排 6" x3"	166.0	1	S排 5" x4"	52.0	30	止水板接頭 6"	163.0	4
Y排 6" x4"	192.0	1	S排 6" x2 1/2"	59.0	21			
Y排 8" x4"	575.0	1	S排 6" x3"	67.0	20	雙層止水板接頭		
Y排 8" x6"	745.0	1	S排 6" x4"	76.0	20	5" 雙層止水板接頭	137.0	7
			S排 6" x5"	77.0	17			
			S排 8" x6"	275.0	1			
Y型(排斜T)排水接頭單放口			S排 10" x8"	720.0	1	竹筏塞頭(口)		
Y排 2"	20.0	50				竹筏塞口 5"	41.0	20
高架橋用漏斗			卡式穿樑接頭			竹筏塞口 6"	67.0	18
	高架橋用8"漏斗		卡式穿樑接頭 2"	10.0	100	竹筏塞口 8"	120.0	12
			卡式穿樑接頭 2 1/2"	14.0	80	竹筏塞口 10"	240.0	8
			卡式穿樑接頭 3"	15.0	50	竹筏塞口 12"	375.0	5
			卡式穿樑接頭 4"	22.0	30	竹筏塞口 14"	715.0	1
			卡式穿樑接頭 5"	26.0	25	竹筏塞口 16"	1025.0	1
			卡式穿樑接頭 6"	39.0	20			

PVC 橘色接頭(厚)

()%

品名規格	牌價	PC/BX	品名規格	牌價	PC/BX	品名規格	牌價	PC/BX
45° L型			同徑順T型			同徑S(直)型		
OL 1 1/2"x45° 橘	26.0	55	O順T 1 1/2"橘	52.0	40	OS 1 1/2"橘	24.0	65
OL 2"x45° 橘	42.0	30	O順T 2"橘	79.0	25	OS 2"橘	35.0	40
OL 2 1/2"x45° 橘	56.0	35	O順T 2 1/2"橘	102.0	18	OS 2 1/2"橘	47.0	45
OL 3"x45° 橘	85.0	25	O順T 3"橘	174.0	10	OS 3"橘	75.0	30
OL 4"x45° 橘	172.0	11	O順T 4"橘	349.0	4	OS 4"橘	154.0	13
OL 5"x45° 橘	278.0	6	O順T 5"橘	558.0	3	OS 5"橘	214.0	8
OL 6"x45° 橘	473.0	1	O順T 6"橘	785.0	1	OS 6"橘	454.0	5
OL 8"x45° 橘	965.0	1	O順T 8"橘	1,605.0	1	OS 8"橘	875.0	1
OL 10"x45° 橘	2,085.0	1	異徑順T型			OS 10"橘	1,755.0	1
			O順T 2"x1 1/2"橘	63.0	35			
			O順T 2 1/2"x2"橘	90.0	20	異徑S(直)型		
45° L型單放口			O順T 3"x2"橘	125.0	15	OS 2"x1 1/2"橘	25.0	75
OL 2"x45° (單)橘	30.0	30	O順T 4"x2"橘	214.0	8	OS 2"x1 1/2"橘	34.0	70
OL 3"x45° (單)橘	70.0	25	O順T 4"x3"橘	270.0	7	OS 2 1/2"x2"橘	45.0	36
OL 4"x45° (單)橘	113.0	11	O順T 5"x3"橘	371.0	4	OS 3"x2"橘	61.0	40
OL 5"x45° (單)橘	181.0	6	O順T 5"x4"橘	482.0	4	OS 4"x2"橘	121.0	20
OL 6"x45° (單)橘	388.0	1	O順T 6"x2"橘	459.0	1	OS 4"x3"橘	137.0	20
			O順T 6"x3"橘	563.0	1	OS 5"x3"橘	139.0	10
			O順T 6"x4"橘	600.0	1	OS 5"x4"橘	204.0	10
90° L型			O順T 6"x5"橘	700.0	1	OS 6"x3"橘	278.0	7
OL 1 1/2"Ox90° 橘	29.0	45	O順T 8"x2"橘	訂製品	1	OS 6"x4"橘	314.0	7
OL 2"Ox90° 橘	47.0	30	O順T 8"x3"橘	1,140.0	1	OS 6"x5"橘	342.0	7
OL 2 1/2"Ox90° 橘	68.0	30	O順T 8"x4"橘	1,235.0	1	OS 8"x4"橘	710.0	1
OL 3"x90° 橘	107.0	20	O順T 8"x6"橘	1,480.0	1	OS 8"x5"橘	715.0	1
OL 4"x90° 橘	208.0	9	同徑Y型(斜T)			OS 8"x6"橘	750.0	1
OL 5"x90° 橘	313.0	5	OY 1 1/2"橘	60.0	40	OS 10"x8"橘	1,500.0	1
OL 6"x90° 橘	547.0	1	OY 2"橘	87.0	28			
OL 8"x90° 橘	1,035.0	1	OY 3"橘	171.0	11	塞口		
OL 10"x90° 橘	2,570.0	1	OY 4"橘	333.0	5	塞口 1 1/2"O橘	16.0	140
			OY 5"橘	548.0	3	塞口 2"O橘	24.0	80
			OY 6"橘	926.0	1	塞口 3"O橘	56.0	24
異徑90° L型			OY 8"橘	1,915.0	1	塞口 4"O橘	127.0	12
OL 3/4"x1 1/2"x90° 橘	訂製	300	異徑Y型(斜T)			塞口 5"O橘	188.0	20
OL 1"x1 1/2"x90° 橘	訂製	200	OY 2"x1 1/2"橘	79.0	30	塞口 6"O橘	313.0	18
OL 1"x3/4"x90° 橘	訂製	160	OY 2 1/2"x2"橘	87.0	18	塞口 8"O橘	610.0	1
			OY 3"x2"橘	127.0	15	塞口 10"O橘	訂製品	1
			OY 4"x2"橘	214.0	7			
同徑T型			OY 4"x3"橘	265.0	7	清除短管		
OT 2"橘	63.0	15	OY 5"x2"橘	362.0	5	清除短管 2"橘	34.0	60
OT 4"橘	335.0	6	OY 5"x3"橘	412.0	4	清除短管 3"橘	84.0	20
OT 10"橘	訂製品	1	OY 5"x4"橘	479.0	3	清除短管 4"橘	153.0	12
			OY 6"x2"橘	515.0	1	清除短管 5"橘	237.0	6
			OY 6"x3"橘	560.0	1	清除短管 6"橘	317.0	8
異徑T型			OY 6"x4"橘	622.0	1	清除短管 8"橘	755.0	1
OT 2 1/2"x2"橘	93.0	25	OY 6"x5"橘	777.0	1	清除短管 10"橘	開模中	1
OT 3"x2"橘	116.0	18	OY 8"x2"橘	1,045.0	1			
OT 4"x2"橘	188.0	8	OY 8"x3"橘	1,115.0	1	4"*6"下水道防臭接頭		
OT 4"x3"橘	223.0	8	OY 8"x4"橘	1,225.0	1	A型(橘色)	670	2
			OY 8"x6"橘	1,580.0	1	B型(橘色)	515	2
			OY 10"x6"橘	2,900.0	1			

PVC橘色接頭(薄)

()%

品名規格	牌價	PC/BX	品名規格	牌價	PC/BX	品名規格	牌價	PC/BX
45° L型			異徑T型			異徑Y型		
L排 1 1/2" x 45° 橋	8.0	150	T排 2" x 1 1/2" 橋	17.0	100	Y排 2" x 1 1/2" 橋	17.0	70
L排 2" x 45° 橋	11.0	75	T排 3" x 2" 橋	37.0	33	Y排 2 1/2" x 1 1/2" 橋	33.0	45
L排 2 1/2" x 2.5mm x 45° 橋	19.0	75	T排 3 1/2" x 2" 橋	47.0	25	Y排 2 1/2" x 2" 橋	39.0	35
L排 3" x 45° 橋	31.0	45	T排 4" x 1 1/2" 橋	49.0	21	Y排 3" x 1 1/2" 橋	45.0	30
L排 3 1/2" x 45° 橋	45.0	30	T排 4" x 2" 橋	63.0	17	Y排 3" x 2" 橋	54.0	25
L排 1 1/4" x 45° 橋	55.0	24	T排 4" x 3" 橋	71.0	14	Y排 3 1/2" x 2" 橋	54.0	20
L排 5" x 45° 橋	90.0	11	T排 5" x 4" 橋	115.0	6	Y排 1 1/4 x 2" 橋	72.0	14
L排 6" x 45° 橋	132.0	1	T排 6" x 4" 橋	165.0	1	Y排 1 1/4 x 3" 橋	94.0	9
L排 8" x 45° 橋	438.0	1				Y排 5" x 3" 橋	128.0	5
						Y排 5" x 1 1/4 橋	150.0	5
			同徑順T型			Y排 6" x 3" 橋	192.0	1
45° L型(單放口)			順T排 1 1/2" 橋	18.0	100	Y排 6" x 1 1/4 橋	222.0	1
L排 1 1/2" x 45° (單)橋	6.0	160	順T排 2" 橋	26.0	50			
L排 2" x 2mm x 45° (單)橋	10.0	75	順T排 2 1/2" 橋	45.0	25	同徑S(直)型		
L排 2 1/2" x 45° (單)橋	14.5	75	順T排 3" 橋	62.0	18	S排 1 1/2" 橋	7.0	200
L排 3" x 45° (單)橋	19.0	45	順T排 3 1/2" 橋	87.0	10	S排 2" 橋	9.0	120
L排 3 1/2" x 45° (單)橋	26.0	30	順T排 1 1/4 橋	112.0	8	S排 3" 橋	21.0	70
L排 4" x 45° (單)橋	45.0	24	順T排 5" 橋	182.0	4	S排 4" 橋	38.0	35
			順T排 6" 橋	278.0	1			
			順T排 8" 橋	1,045.0	1	異徑S(直)型		
90° L型						S排 2" x 1 1/2" 橋	9.0	180
L排 1 1/2" x 90° 橋	9.0	100				S排 2 1/2" x 2" 橋	16.0	150
L排 2" x 90° 橋	14.5	55	異徑順T型			S排 3" x 2" 橋	20.0	120
L排 2 1/2" x 3mm x 90° 橋	27.0	55	順T排 2" x 1 1/2" 橋	21.0	80	S排 3 1/2" x 2" 橋	25.0	75
L排 3" x 90° 橋	43.0	35	順T排 2 1/2" x 1 1/2" 橋	35.0	45	S排 4" x 2" 橋	33.0	60
L排 3 1/2" x 90° 橋	53.0	25	順T排 2 1/2" x 2" 橋	38.0	35	S排 1 1/4 x 3" 橋	36.0	60
L排 1 1/4 短口 x 90° 橋	71.0	18	順T排 3" x 1 1/2" 橋	39.0	30	S排 5" x 1 1/4 橋	60.0	30
L排 5" x 90° 橋	110.0	8	順T排 3" x 2" 橋	42.0	28	S排 6" x 4" 橋	87.0	20
L排 6" x 90° 橋	172.0	1	順T排 3 1/2" x 2" 橋	59.0	20			
L排 8" x 90° 橋	515.0	1	順T排 1 1/4 x 1 1/2" 橋	62.0	18			
			順T排 1 1/4 x 2" 橋	64.0	15	P型存水彎組		
			順T排 1 1/4 x 2 1/2" 橋	72.0	12	外大牙 1 1/2" x 2mm 橋	28.0	40
90° L型(單放口)			順T排 1 1/4 x 3" 橋	91.0	11			
L排 1 1/2" x 90° (單)橋	6.5	100	順T排 5" x 3" 橋	113.0	7	內大牙 2" x 2mm 橋	47.0	18
L排 2" x 2mm 90° (單)橋	10.0	60	順T排 5" x 4" 橋	132.0	6	外大牙 2" x 2mm 橋	47.0	18
L排 2 1/2" x 90° (單)橋	19.0	55	順T排 6" x 3" 橋	162.0	1			
L排 3" x 90° (單)橋	26.0	35	順T排 6" x 4" 橋	195.0	1	內大牙 2" x 4mm 橋	102.0	10
L排 3 1/2" x 90° (單)橋	34.0	25				外大牙 2" x 4mm 橋	102.0	10
L排 4" x 90° (單)橋	58.0	18						
			同徑Y型					
			Y排 1 1/2" 橋	14.0	105	V型存水彎組		
同徑T型			Y排 2" 橋	23.0	50	外大牙 2" x 4mm 橋	108	10
T排 2" 橋	18.0	40	Y排 2 1/2" x 3m/m 橋	49.0	23			
T排 2 1/2" 橋	34.0	35	Y排 3" 橋	77.0	15	樓板接頭		
T排 3" 橋	54.0	22	Y排 3 1/2" 橋	96.0	12	樓板接頭 1 1/2" 橋	15.5	50
T排 3 1/2" 橋	61.0	16	Y排 1 1/4 橋	127.0	8	樓板接頭 2" 橋	21.0	35
T排 4" 橋	88.0	10	Y排 5" 橋	185.0	4			
T排 5" 橋	147.0	5	Y排 6" 橋	294.0	1			
T排 6" 橋	210.0	1	Y排 8" 橋	1,030.0	1	樓板接頭 4" 橋	54.0	20

PVC 另件類


PVC 凡爾

規格	牌價	規格	牌價
1/2	60	2-1/2	1100
3/4	80	3	1300
1	120	4	2700
1-1/4	165	5	2900
1-1/2	240	6	6500
2	300		



塑膠銅珠球閥(ST 手把)

規格	牌價	規格	牌價
1/2	100	2-1/2	1300
3/4	130	3	1800
1	160	4	2200
1-1/4	320	5	2500
1-1/2	450	6	7000
2	580		




套管由令中間

規格	牌價	規格	牌價
1/2	42	1-1/2	140
3/4	44	2	190
1	60	2-1/2	360
1-1/4	100	3	500



套管橫式逆止

規格	牌價	規格	牌價
1/2	56	1-1/2	160
3/4	72	2	200
1	90	2-1/2	450
1-1/4	110	3	660





套管長型福特

規格	牌價	規格	牌價
3/4	54	2-1/2	400
1	70	3	540
1-1/4	110	4	800
1-1/2	140	5	3000
2	170	6	5600







材質	黃銅		砲金銅			
品名	橫式逆止閥	閘閥	球塞閥	橫式逆止閥	緩衝式逆止閥	Y型逆止閥
圖形						
標稱壓力	200 WOG		150S 600 WOG	125S 200 WOG	250 CWP	150S 300 WOG
型號 口徑	328	409	313	326	173A	329
3/8"			660			
1/2"	430	450	710	530	650	1010
3/4"	580	630	980	700	830	1310
1"	810	880	1370	970	1060	1920
1-1/4"	1140	1280	1860	1290	1340	2690
1-1/2"	1420	1560	2400	1720	1870	3370
2"	2060	2360	3750	2470	2700	5360
2-1/2"	4260	4610	8720	5040	6640	
3"	5750	6740	12050	7090	8320	
4"	9070	11770		10990		





材質	砲金銅					
品名	閘閥	閘閥 (10K 法蘭式)	昇桿式閘閥	昇桿式閘閥 (油令閥蓋)	閘閥	消防專用閘閥
圖形						 UL/FM 認證合格品
標稱壓力	125S / 200 WOG		150S / 300 WOG			175 PSI
型號 口徑	401	465	408	440	450	473U
3/8"	630					
1/2"	630		1280	1530	770	實售價
3/4"	840		1810	2150	1010	實售價
1"	1140	實售價	2640	3220	1530	實售價
1-1/4"	1660	實售價	4030	4280	2000	實售價
1-1/2"	1980	實售價	4920	5750	2690	實售價
2"	2930	實售價	7980	9490	4280	實售價
2-1/2"	5650	實售價	10940	實售價	6430	
3"	8230	實售價	15260	實售價	8250	
4"	13850	實售價				
5"		實售價				
6"		實售價				

材質	砲金銅					黃銅
品名	Y型過濾器	球型閥	法蘭球型閥	球型墊片閥	水錘吸收器	釋氣閥
圖形						
標稱壓力	150S 300 WOG	125S / 200 WOG		150S 300 WOG	150PSI 牙口	10K 牙口
型號 口徑	240	303	363	404R	345	516
1/2"	800	600	實售價	1040	1540	實售價
3/4"	1190	770	實售價	1560	1820	實售價
1"	1710	1190	實售價	2350	3630	實售價
1-1/4"	2750	1860	實售價	3380	5290	
1-1/2"	3520	2480	實售價	4940	7590	
2"	5650	4130	實售價	8080	10010	
2-1/2"	8360			13680		
3"	12400			19330		

材質	砲金銅		不銹鋼		
品名	減壓閥組 一段減壓型	分段式減壓閥組 簡易型	減壓閥組 一段減壓型	分段式減壓閥組 簡易型	減壓閥組
圖形	 <p>(減壓閥內含濾網,可選配Y型過濾器)</p> <p>1-1/2"-2"(減壓閥內含濾網,可選配Y型過濾器)</p>				
標稱壓力	10K 牙口				10K 法蘭口
型號 口徑	538C	538F	538SC	538SFC	528E5
3/4"	實售價	實售價	實售價	實售價	
1"	實售價	實售價	實售價	實售價	
1-1/2"	實售價	實售價	實售價	實售價	
2"			實售價	實售價	實售價
2-1/2"					實售價
3"					實售價
4"					實售價
5"					實售價
6"					實售價
8"					實售價





材質	不銹鋼					
品名	球塞閥 (1件式)	球塞閥 (2件式)	球塞閥 (3件式)	球塞閥 (3件對焊式)	球塞閥 (法蘭口)	球塞閥 (法蘭口)
圖形						
標稱壓力	800 WOG	1000 WOG			10K / 150#	
型號 口徑	911	921	931	932L	953J/953A (316)	954J/954A (304)
1/4"	880	1530	1920			
3/8"	920	1530	1920			
1/2"	1130	1620	2560	實售價	實售價	7060
3/4"	1410	2430	3170	實售價	實售價	7540
1"	1840	2980	4050	實售價	實售價	9910
1-1/4"	2670	4410	5420	實售價	實售價	12940
1-1/2"	3270	6050	7500	實售價	實售價	15250
2"	4650	8910	11420	實售價	實售價	20530
2-1/2"		20430	實售價	實售價	實售價	25840
3"		28540	實售價	實售價	實售價	35520
4"					實售價	43400
5"					實售價	114310
6"					實售價	146870
8"					實售價	291200
10"					實售價	472680
12"					實售價	782340

材質	不銹鋼					
品名	球型閥	閘閥	Y型過濾器	橫式逆止閥	雙瓣式逆止閥	橫式逆止閥
圖形						
標稱壓力	300 WOG		800 WOG	300 WOG	10K / 150#	10K
型號 口徑	903	901	940	926	927	928
3/8"						實售價
1/2"	3400	3420	2490	3350		實售價
3/4"	4120	4120	3000	3890		實售價
1"	5330	5260	4120	4740		實售價
1-1/4"	7020	6870	4500	6560		實售價
1-1/2"	9900	9350	6230	8260		實售價
2"	12350	12330	13920	10260	11870	28760
2-1/2"		34800			12490	41250
3"					13990	45110
4"					19940	64990
5"					24940	91860
6"					34350	121980
8"					53250	236600
10"					88500	439400
12"					130620	699400

材質	不銹鋼					
品名	球型閥	球型閥	昇桿式閘閥	昇桿式閘閥	緩衝式逆止閥	Y型過濾器
圖形						
標稱壓力	10K / 150#				10K	
型號 口徑	962J/962A (316)	963J/963A (304)	964J/964A (304)	965J/965A (316)	966A	978
1/2"	實售價	實售價	14270	實售價		
3/4"	實售價	實售價	14560	實售價		實售價
1"	實售價	實售價	17870	實售價		實售價
1-1/4"	實售價	實售價	21270	實售價		實售價
1-1/2"	實售價	實售價	22960	實售價		實售價
2"	實售價	25350	31840	實售價	49350	28800
2-1/2"	實售價	36000	41080	實售價	56010	38070
3"	實售價	42000	55760	實售價	69340	47620
4"	實售價	60000	70780	實售價	92010	60060
5"	實售價	93340	92040	實售價	117340	106960
6"	實售價	133350	127740	實售價	153340	118790
8"	實售價	253350	305500	實售價	226670	201600
10"	實售價	360000	429000	實售價	286670	397200
12"	實售價	實售價	643500	實售價	373350	648000







材質	不銹鋼				
品名	拉柄式底閥	無聲逆止閥	圓盤式止回閥	把手式蝶閥	齒輪式蝶閥
圖形					
標稱壓力	10K	300 PSI	10K / PN16 / 150#	10K	
型號 口徑	932A	973A	918	990A	990B
1/2"		3900			
3/4"		4500	實售價		
1"		5280	實售價		
1-1/4"		7690	實售價		
1-1/2"		9600	實售價		
2"	33230	13800	實售價	實售價	實售價
2-1/2"	36120	26400		實售價	實售價
3"	45500	32400	實售價	實售價	實售價
4"	54900		實售價	實售價	實售價
5"	70790		實售價	實售價	實售價
6"	86680		實售價	實售價	實售價
8"	144460				實售價
10"	實售價				實售價
12"	實售價				實售價






材質	不銹鋼			
品名	把手式蝶閥	齒輪式蝶閥	把手式 偏心型蝶閥	齒輪式 偏心型蝶閥
圖形				
標稱壓力	10K			
型號 口徑	611PL	611GH	995A	995B
2"	10590	20010	21480	24000
2-1/2"	12050	21680	24600	30360
3"	14330	24450	29160	34920
4"	18000	28610	34920	40800
5"	26360	39600	46560	52440
6"	31550	45000	58200	69840
8"		70010		99000
10"				175200
12"				222000

材質	不銹鋼					
品名	昇桿式閘閥	橫式逆止閥	雙瓣式逆止閥	緩衝式逆止閥	Y型過濾器	拉柄式底閥
圖形						
標稱壓力	16K					
型號 口徑	964I	928I	927	966I	978I	932I
2"	48750	47970	22500	82200	45600	
2-1/2"	62400	68770	23750	93600	60600	
3"	85150	75140	26750	115800	75600	
4"	107900	108290	38000	153600	95400	101400
5"	140400	153140	47500	195600	170400	
6"	195000	203320	65630	252000	189600	162500
8"	429000	353600	101500	378000	319200	
10"			168750	477600		
12"			250000	624000		

型號：964H、965H、928H、966H有另售20K 採實售價







型號：965I、965H有另售材質316 採實售價







材質	鑄鐵					
品名	閘閥	昇桿式閘閥	消防用閘閥	拉柄式底閥	把手式蝶閥	齒輪式蝶閥
圖形			 UL/FM 認證合格品			
標稱壓力	10K		175 PSI	10K	10K	
型號 口徑	071	073	073U	032W	090A	090B
2"	9140	10500	實售價	牙口 8860	4280	9060
2-1/2"	10430	12080	實售價	10560	4550	9200
3"	13750	15480	實售價	12500	4920	9720
4"	18330	20970	實售價	16110	5820	10570
5"	26460	27940		21010	7200	11940
6"	35160	35950	實售價	28710	8580	13070
8"	54160	56380	實售價	52840		19830
10"	92690	92880	實售價	實售價		27020
12"	134870	130850	實售價	實售價		32310
14"	實售價	實售價				實售價

材質	鑄鐵					
品名	緩衝式逆止閥	橫式逆止閥	逆止閥 (法蘭口)	雙瓣式逆止閥	消防用 逆止閥	球塞閥 (法蘭口)
圖形					 UL/FM 認證合格品	
標稱壓力	10K	10K	16K	10K	175 PSI	10K
型號 口徑	066N	065	065A	027	065U	054
1/2"						實售價
3/4"						實售價
1"						實售價
1-1/4"						實售價
1-1/2"						實售價
2"	6490	4220	實售價	4380		實售價
2-1/2"	9290	5500	實售價	4570		實售價
3"	11660	6080	實售價	5760	實售價	實售價
4"	14270	10240	實售價	7200	實售價	實售價
5"	21760	13970	實售價	9240		實售價
6"	29140	19960	實售價	12260	實售價	實售價
8"	42860	34830	實售價	20960	實售價	實售價
10"	70050	48200	實售價	35740		
12"	103400		實售價	52070		
14"	實售價			實售價		

材質	延性鑄鐵				
品名	昇桿式閘閥	橫式逆止閥	緩衝式逆止閥	Y型過濾器	雙瓣式逆止閥
圖形					
標稱壓力	16K				
型號 口徑	801A	802A	866	803A	827
2"	16590	16320	15900	7250	7580
2-1/2"	20550	18890	20230	10830	8560
3"	26290	23490	25430	13410	9540
4"	33760	27700	33800	18800	12840
5"	48490	37620	44500	28150	17120
6"	62010	47690	59580	39570	23240
8"	94120	77030	112960	58280	39160
10"	127120	110080	182880	88410	50120
12"	235510	161090	325300	124960	77000
14"	實售價			實售價	實售價

材質	延性鑄鐵			
品名	把手式蝶閥 (#304閥片)	齒輪式蝶閥 (#304閥片)	偏心把手式 蝶閥	偏心齒輪式 蝶閥
圖形				
標稱壓力	16K			
型號 口徑	893A	893B	895A	895B
2"	5880	11620	11550	18700
2-1/2"	6600	12840	12650	20900
3"	7600	14680	14850	23100
4"	9180	15900	17600	26400
5"	12240	19560	22000	30800
6"	15900	23850	30800	40700
8"		34840		55000
10"		46460		99000
12"		62340		121000
14"		105600		
16"		269500		

材質	延性鑄鐵				鑄鐵	青銅	
品名	偏心柱塞閥	彈性板逆止閥	彈性座封閥	拉柄式底閥	平衡閥 (法蘭口)	平衡閥 (牙口)	
圖形							
標稱壓力	10K				16K	16bar	25bar
型號 口徑	835	860	872	832	F09	B09	
3/4"						實售價	
1"						實售價	
1-1/4"						實售價	
1-1/2"						實售價	
2"	26400	15400	實售價	13200		實售價	
2-1/2"	31900	18700	實售價		實售價		
3"	37400	22000	實售價	18700	實售價		
4"	44000	30800	實售價	24200	實售價		
5"	61600	41800	實售價		實售價		
6"	79200	46200	實售價	42900	實售價		
8"	92400	66000	實售價	79200	實售價		
10"					實售價		
12"					實售價		

材質	鑄鐵					
品名	球型閥	Y型過濾器	把手式蝶閥 (#304閥片)	齒輪式蝶閥 (#304閥片)	偏心把手式 蝶閥	偏心齒輪式 蝶閥
圖形						
標稱壓力	10K					
型號 口徑	064	078	093A	093B	095A	095B
1-1/2"	7030					
2"	8310	4880	4880	9340	實售價	實售價
2-1/2"	10480	6820	5040	9710	實售價	實售價
3"	12290	8270	6010	10820	實售價	實售價
4"	16430	12810	7320	12140	實售價	實售價
5"	25230	18800	9290	13970	實售價	實售價
6"	32670	26840	11610	16450	實售價	實售價
8"	53010	44490		26510		實售價
10"	115600	74590		37840		實售價
12"		104940		53390		實售價
14"				實售價		實售價

材質	不銹鋼		鑄鐵	不銹鋼	
品名	水錘吸收器	水錘吸收器	大流量自動釋氣閥	大流量自動釋氣閥	進排氣閥
圖形					
標稱壓力	150 PSI	10K	10K / 16K 牙口	150 PSI	10K 牙口
型號 口徑	945	945	016	916	916P
1/2"	4440		實售價	20400	實售價
3/4"	5880		實售價	20400	實售價
1"	8880		實售價	21600	實售價
1-1/4"	17760		實售價		
1-1/2"	22800		實售價		
2"	31680		實售價		
2-1/2"		62400			
3"		110400			
4"		150000			





材質	不銹鋼	鑄鐵/延性鑄鐵/不銹鋼			延性鑄鐵
品名	子母式定水位閥	子母式洩壓閥	子母式持壓閥	子母式減壓閥	中繼式調壓閥
圖形					
標稱壓力	10K / 16K	10K / 16K			16K
型號 口徑	82型	56型	58型	59型	57型
1-1/2"	實售價	實售價	實售價	實售價	
2"	實售價	實售價	實售價	實售價	實售價
2-1/2"	實售價	實售價	實售價	實售價	實售價
3"	實售價	實售價	實售價	實售價	實售價
4"	實售價	實售價	實售價	實售價	實售價
5"	實售價	實售價	實售價	實售價	實售價
6"	實售價	實售價	實售價	實售價	實售價
8"	實售價	實售價	實售價	實售價	實售價
10"	實售價	實售價	實售價	實售價	
12"	實售價	實售價	實售價	實售價	

富山

本體材質	黃 銅			青 (鈷 金) 銅		
品 名	閘門閥	橫式逆止閥	鍛造球塞閥	閘門閥	閘門閥	閘門閥
圖 型	 ㊦字驗證	 ㊦字驗證	 UL 驗證 FM 驗證 全流量	 ㊦字驗證	 昇桿型	
標稱壓力	125PSI			125PSI	300 WOG	300 WOG
編號	FS-101	FS-201	FS-301	FS-103	FS-104	FS-109
口徑						
1/4" 3/8"	340		500	480		
1/2"	340	390	530	480	1160	700
3/4"	480	520	730	640	1640	910
1"	670	730	1030	870	2400	1390
1-1/4"	980	1030	1400	1270	3660	1810
1-1/2"	1200	1290	1900	1520	4470	2440
2"	1810	1870	3000	2250	7250	3890
2-1/2"	3540	3870	7000	4340	9940	5840
3"	5180	5220	9600	6330	13870	7500
4"	9050	8240	13000	10650		







本體材質	青 (鈷 金) 銅			青 (鈷 金) 銅		
品 名	橫式逆止閥	無聲逆止閥	球塞閥	球型閥	球型墊片閥	閘門閥
圖 型	 ㊦字驗證		 全流量 ㊦字驗證			 法蘭式
標稱壓力	125PSI	125PSI	600 WOG	125PSI	150PSI	10K
編號	FS-203	FS-204	FS-303	FS-403	FS-404	FS-020
口徑						
3/8"			550			
1/2"	480	560	590	540	940	
3/4"	630	720	810	700	1410	
1"	880	920	1140	1050	2130	
1-1/4"	1170	1160	1550	1770	3070	
1-1/2"	1560	1620	2000	2380	4490	
2"	2240	2340	3120	3920	7340	17500
2-1/2"	4580	5770	7260		12430	26600
3"	6440	7230	10040		17570	34000
4"	9990					46200

富山

本體材質	青 (鈹金) 銅			不 銹 鋼		
品 名	減壓閥	自動釋氣閥	水錘吸收器	Y 型過濾器	閘門閥	橫式逆止閥
圖 型	附103 X 3只 803 X 1只 		2 1/2" 以上內牙 			
標稱壓力	300PSI			150PSI	300PSI	
編號	FS-501	FS-601	FS-701	FS-803	FS-111	FS-211
口徑						
1/2"	2280	1200	1400	720	2850	2790
3/4"	2500	1300	1650	1080	3430	3240
1"	4400	1400	3300	1550	4380	3950
1-1/4"	6600		4800	2500	5720	5460
1-1/2"	7400		6900	3200	7790	6880
2"	8400		9100	5130	10270	8550
2-1/2"			20000	7600	29000	
3"			41500	11270		




本體材質	不 銹 鋼				不 銹 鋼	
品 名	球 塞 閥	球 塞 閥	球 塞 閥	球 塞 閥	球 型 閥	Y 型 過 濾 器
圖 型	單片式 	雙片式 	三片式 	套焊式 (S) 對焊式 (B) 		
標稱壓力	1000PSI				300PSI	300PSI
編號	FS-311	FS-312	FS-313	FS-313S FS-313B	FS-411	FS-811
口徑						
1/4" 3/8"	730	1270	1600	1820		
1/2"	940	1350	2130	2440	2870	2070
3/4"	1170	2020	2640	3000	3480	2500
1"	1530	2480	3370	3870	4510	3430
1-1/4"	2220	3670	4510	5200	5950	3750
1-1/2"	2720	5040	6250	7020	8390	5190
2"	3870	7420	9510	11100	10470	11600
2-1/2"		17020	電話報價			
3"		23780	電話報價			
4"						





富山

本體材質		灰 口 鑄 鐵					
品 名	蝶型閥	蝶型閥	蝶型閥	蝶型閥	閘門閥	閘門閥	
圖 型		齒輪式 	葉片不銹鋼 	葉片不銹鋼 	㊦字驗證 	昇桿型 ㊦字驗證 	
標稱壓力	10K						
編號	FS-041	FS-042	FS-043	FS-044	FS-051	FS-052	
口徑							
2"	3720	7870	4430	8490	7030	8400	
2-1/2"	3950	8000	4580	8820	8020	9660	
3"	4270	8450	5460	9830	10570	12380	
4"	5060	9190	6650	11030	14100	16770	
5"	6260	10380	8440	12700	20350	22350	
6"	7460	11360	10550	14950	27040	28760	
8"	10600	17240	15100	24100	41660	45100	
10"	15400	23490	24500	34400	71300	74300	
12"	20000	28090	32700	48530	103740	104680	
14"		65000		82000			
16"		82000		100000			







本體材質		灰 口 鑄 鐵					
品 名	橫式逆止閥	橫式逆止閥	無聲逆止閥	雙瓣式逆止閥	拉柄式底閥	Y型過濾器	
圖 型		㊦字驗證 					
標稱壓力	10K						
編號	FS-071	FS-072	FS-073	FS-074	FS-075	FS-081	
口徑							
2"	3240	12000	5900	3980	8050	3750	
2-1/2"	4230	14500	8440	4150	9600	5240	
3"	4670	18000	10600	5230	11360	6360	
4"	7870	22000	12970	6540	14640	9850	
5"	10740	30000	19780	8400	19100	14460	
6"	15350	40000	26490	11140	26100	20640	
8"	26790	62000	38960	19050	48030	34220	
10"	37070	88000	63680	32490	80000	57370	
12"		115000	94000	47330	105000	80720	
14"			480000	65000		180000	
16"			750000	94000		270000	







富山

本體材質		球狀石墨鑄鐵					
品名	灰口鑄鐵	球型閥	昇桿閘門閥	橫式逆止閥	Y型過濾器	球型閥	蝶型閥
圖型							不銹鋼葉片
標稱壓力	10K	16K					
編號	FS-091	FS-011	FS-012	FS-013	FS-014	FS-015	
口徑							
2"	7550	15080	14830	6590	18000	5340	
2-1/2"	9520	18680	17170	9840	22800	6000	
3"	11170	23900	21350	12190	26700	6890	
4"	14930	30690	25180	17090	42000	8340	
5"	22930	44080	34200	25590	63470	11120	
6"	29700	56370	43350	35970	77500	14450	
8"	48190	85560	70020	52980	127000	21000	
10"	105090	115560	100070	80370	225000		
12"		214100	146440	113600	380000		
14"				180000			
16"				270000			

本體材質		球狀石墨鑄鐵			
品名	齒輪式蝶閥	無聲逆止閥	雙瓣式逆止閥	拉柄式底閥	
圖型					
標稱壓力	16K				
編號	FS-016	FS-017	FS-018	FS-019	
口徑					
2"	10560	12230	6890	12000	
2-1/2"	11670	15560	7780	14000	
3"	13340	19560	8670	17000	
4"	14450	26000	11670	22000	
5"	17780	34230	15560	29000	
6"	21670	45830	21120	39000	
8"	31670	86890	35600	72000	
10"	42230	140670	45560		
12"	56670	250230	70000		
14"	96000	480000			
16"	245000	750000			

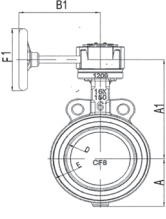
富山

本體材質		不 銹 鋼				
品 名	球 塞 閥	球 塞 閥	開 門 閥	開 門 閥	橫 式 逆 止 閥	Y 型 過 濾 器
圖 型		 316材質		 316材質		
標稱壓力	10K					
編號 口徑	FS-030	FS-030M (316)	FS-031	FS-031M (316)	FS-032	FS-033
2"	15790	實價	24490	實價	22120	24000
2-1/2"	19870	實價	31600	實價	31730	31720
3"	27320	實價	42890	實價	34700	39680
4"	33380	實價	54440	實價	49990	50050
5"	87930	實價	70800	實價	70660	89130
6"	112970	實價	98260	實價	93830	98990
8"	224000	實價	242000	實價	182000	176000
10"	363600	實價	338000	實價	338000	348000
12"	601800	實價	508000	實價	538000	564000
14"		實價	實價	實價		實價
16"		實價	實價	實價		實價

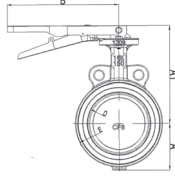
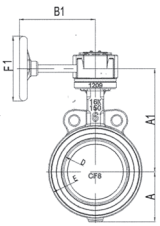




本體材質		不 銹 鋼				
品 名	球 型 閥	拉 柄 式 底 閥	蝶 型 閥	齒 輪 式 蝶 閥	雙 瓣 式 逆 止 閥	無 聲 逆 止 閥
圖 型				 304齒輪箱		 附回水裝置
標稱壓力	10K					
編號 口徑	FS-034	FS-035	FS-037	FS-038	FS-039	FS-040
2"	21120	25560	8820	16670	9490	41120
2-1/2"	30000	27780	10040	18060	9990	46670
3"	35000	35000	11940	20370	11190	57780
4"	50000	42230	15000	23840	15950	76670
5"	77780	54450	21960	33000	19950	97780
6"	111120	66670	26290	37500	27480	127780
8"	211120	109200	45000	58340	42600	188890
10"	300000	電話報價	65500	85560	70800	238890
12"	電話報價	電話報價	95000	112000	104490	311120
14"				188000	電話報價	電話報價
16"				247000	電話報價	電話報價

富山

本體材質		不 銹 鋼				
品 名	無聲逆止閥	減壓閥	釋氣閥 (大流量)	水錘吸收器 (PT牙)	水錘吸收器 (法蘭式)	球塞閥 (法蘭式)
圖 型						
標稱壓力	10K					10K
編號	FS-214	FS-511	FS-612	FS-711	FS-712	FS-030
口徑						
1/2"	3250	10000	17000	3700		5430
3/4"	3750	12500	17000	4900		5800
1"	4400	15800	18000	7400		7620
1 1/4"	6400	18800		14800		9950
1 1/2"	8000	23000		19000		11730
2"	11500	27500		26400		
2 1/2"	22000				52000	
3"	27000				92000	
4"					125000	







本體材質		球 墨 鑄 鐵				黃 銅
品 名	彈性座封閘閥	彈性座封逆止閥	偏心柱塞閥	偏心蝶閥 (把手式 304葉片)	偏心蝶閥 (齒輪式 304葉片)	水錘吸收器 (法蘭式)
圖 型						
標稱壓力	10K	10K	10K	10K/16K	10K/16K	10K
編號	FS-011F	FS-012F	FS-014F	FS-021D	FS-022D	FS-702
口徑						
2"	14000	14000	24000			
2 1/2"				11500	19000	25000
3"	20000	20000	34000	13500	21000	43800
4"	28000	28000	40000	16000	24000	65000
5"				20000	28000	
6"	42000	42000	72000	28000	37000	
8"	60000	60000	84000	40000	50000	
10"					90000	
12"					110000	

富山

本體材質		不 銹 鋼				
品 名	偏心蝶閥 (把手式)	偏心蝶閥 (齒輪式)	昇桿式閘閥	橫式逆止閥	Y型過濾器	拉柄式底閥
圖 型						
標稱壓力	10K/16K	10K/16K	16K	16K	16K	16K
編號	FS-021	FS-022	FS-031K	FS-032K	FS-033K	FS-035K
口徑						
2"			38500	36900	40000	
2-1/2"	21000	26000	49600	52900	52800	
3"	25000	30000	67500	57800	66200	電話報價
4"	30000	35000	85600	83300	83500	78000
5"	40000	45000	111400	117800	148600	電話報價
6"	50000	60000	154500	156400	166000	125000
8"	72000	85000	340000	272000	280000	電話報價
10"		150000	電話報價	電話報價	電話報價	電話報價
12"		190000	電話報價	電話報價	電話報價	

本體材質		不 銹 鋼				砲金銅	鑄鐵
品 名	蝶型閥	蝶型閥(齒輪式)	雙瓣式逆止閥	無聲逆止閥	橫式逆止閥	大流量釋氣閥	
圖 型							
標稱壓力	16K	16K	16K	16K	300PSI		10K
編號	FS-037K	FS-038K	FS-039K	FS-040K	FS-209		FS-602
口徑							
2"	13860	26200	18000	70500	1/2"	910	8000
2-1/2"	15800	28400	19000	80500	3/4"	1190	8000
3"	18760	33000	21400	99500	1"	1740	8500
4"	23580	37500	30400	131600	1 1/4"	2440	
5"	34520	52000	38000	167700	1 1/2"	3060	
6"	41330	59000	52500	219500	2"	4870	
8"	72000	91700	81200	324000			
10"		134500	135000	410000			
12"		178000	200000	534000			

富山

本體材質		不 銹 鋼			鑄 鐵		
品 名	不鏽鋼 減壓閥	不鏽鋼 持壓/洩壓閥	不鏽鋼 定水位閥	鑄鐵 減壓閥	鑄鐵 持壓/洩壓閥	鑄鐵 定水位閥	
圖 型							
標稱壓力	10K	10K	10K	10K	10K	10K	
編號	FS-065S	FS-066S	FS-067S	FS-065F	FS-066F	FS-067F	
口徑	2"	30500	30500	25800	9400	10050	7700
	2 1/2"	37100	37100	32400	13500	14400	11800
	3"	48300	48300	43600	15600	16800	14200
	4"	64600	64600	59900	20800	22400	19500
	5"	105900	105900	100400	35700	38300	33600
	6"	114800	114800	110000	40800	44200	39200
	8"	247500	247500	243000	98400	106600	97200
	10" 以上	電話報價	電話報價	電話報價	電話報價	電話報價	電話報價

本體材質		球 墨 鑄 鐵				不 銹 鋼	
品 名	減壓閥	持壓 / 減壓閥	定水位閥	壓力調整閥	316 持壓 / 洩壓閥	316 減壓閥	
圖 型							
標稱壓力	16K	16K	16K	16K	PT 內牙	PT 內牙	
編號	FS-065FK	FS-066FK	FS-067FK	FS-068K		FS-566	
口徑	2"	11500	11500	9900	17700	1/2"	6600
	2-1/2"	16400	16400	14700	22600	3/4"	7700
	3"	19800	19800	18400	25400	1"	8250
	4"	25200	25200	23700	30500	1 1/2"	14300
	5"	44800	44800	43000	49800	2"	16500
	6"	52800	52800	51400	54300		
	8"	127200	127200	126000	118400		
	10" 以上	電話報價	電話報價	電話報價	電話報價		



子母式-減壓閥〔活塞型〕**消防,給水**

材質	壓力等級	型號	1 1/2"牙口	2" 牙口	2"法蘭	2 1/2"法蘭	3"法蘭	4"法蘭	5"法蘭	6"法蘭	8"法蘭	10"以上
鑄鐵	10K	BTR / BFR型	****	8,200	8,700	9,600	12,000	16,000	25,500	34,000	82,000	實售價
石墨鑄鐵	16K	BFR型	****	****	10,500	12,600	16,500	21,000	32,000	44,000	106,000	實售價
砲金銅	10K	BTR / BFR型	7,500	17,700	21,500	26,400	33,500	45,500		90,000		實售價
SS-304	10K	BTR / BFR型	16,300	****	27,700	33,700	43,900	58,700	81,400	104,300	225,000	實售價



消防壓力調整閥〔消防幫浦入口調壓閥〕

中繼專用-壓力錶2分牙口 附三通、排氣考克

材質	壓力等級	型號	2"法蘭	2.5"法蘭	3"法蘭	4"法蘭	5"法蘭	6"法蘭	8"法蘭
鑄鐵	10K	FFR型	15,600	18,500	21,300	25,500	35,000	44,300	93,700
石墨鑄鐵	16K	FFR型	17,700	22,600	25,400	30,500	41,500	54,300	118,400
SS-304	10K	FFR型	36,600	42,600	52,800	68,200	90,900	114,600	236,800



直動式減壓閥〔隔膜型〕**家庭公共給水**

★隔膜型減壓 壓力錶需另購

材質	規格	型號	1/2"	3/4"	1"	1 1/4"	1 1/2"	2"	2 1/2"	3"	4"	6"
SS-304	PT 內牙	RDT型	3,650	4,500	4,950	6,000	9,350	10,000	****	****	****	****
砲金銅	PT 內牙	RDT型	實售價	實售價	實售價	實售價	實售價	實售價	實售價	****	****	****
砲金銅	10K	RDF型	****	****	****	****	****	實售價	實售價	實售價	實售價	****
鑄鐵	10K	RDF型	****	****	****	****	****	7,800	11,200	14,500	20,000	****



直動式減壓閥 複合型含錶*工業製程(低壓、微壓另外報價)

材質	規格	型號	1/2"	3/4"	1"	1 1/4"	1 1/2"	2"	2 1/2"	3"	4"	6"
SS-316	PT 內牙	RET型	6,000	7,000	7,500	****	13,000	15,000	****	****	****	****
SS-316	10K	REF型	9,400	10,400	11,400	18,500	18,500	20,700	37,900	51,900	69,700	117,200



減壓閥組〔模組型〕**家庭公共給水**

材質	規格	型號	3/4"	1"
砲金銅	PT 內牙	RS型	3,700	4,300

定水位閥〔隔膜型〕**牌價不含浮球開關



材質	壓力等級	型號	1 1/2"牙口	2"牙口	2"法蘭	2 1/2"法蘭	3"法蘭	4"法蘭	6"法蘭	8"法蘭
鑄鐵	10K	DFE / DTF型	5,800	6,200	6,500	8,400	10,300	14,300	29,700	77,200
砲金銅	10K	DFE / DTF型	7,450	11,200	20,000	24,900	30,600	44,000	88,600	
SS-304	10K	DFE / DTF型	10,600	15,750	21,500	27,750	32,900	48,600	94,300	211,500

定水位閥〔活塞型〕**牌價不含浮球開關



材質	壓力等級	型號	1 1/2"牙口	2"牙口	2"法蘭	2 1/2"法蘭	3"法蘭	4"法蘭	5"法蘭	6"法蘭	8"法蘭	10"以上
鑄鐵	10K	BFE / BTF型	****	7,000	7,500	8,400	10,900	15,000	24,000	32,600	81,000	實售價
石墨鑄鐵	16K	BFE型	****	****	9,300	11,300	15,300	19,700	30,700	42,800	105,500	實售價
砲金銅	10K	BFE / BTF型	6,000	16,200	20,000	24,900	32,000	44,000		88,600		
SS-304	10K	BFE / BTF型	12,000	****	23,450	29,400	39,600	54,400	77,200	100,000	220,800	實售價

液位控制閥〔隔膜型〕**適用無壓力場合**



材質	壓力等級	型號	2 1/2"法蘭	3"法蘭	4"法蘭	6"法蘭
鑄鐵	10K	DFM 型	實售價	實售價	實售價	實售價
SS-304	10K	DFM 型	實售價	實售價	實售價	實售價

電磁閥 - (常閉. 室內用)〔活塞型〕**含手動開關**



材質	壓力等級	型號	1 1/2"牙口	2"牙口	2"法蘭	2 1/2"法蘭	3"法蘭	4"法蘭	5"法蘭	6"法蘭	8"法蘭
鑄鐵	10K	BTE / BFE型	****	14,000	14,500	15,400	18,000	22,000	31,500	39,600	88,000
石墨鑄鐵	16K	BFE型	****	****	16,100	18,500	22,300	26,400	37,700	49,800	112,500
砲金銅	10K	BTE / BFE型	14,200	24,500	27,200	32,000	39,200	51,200		95,700	
SS-304	10K	BTE / BFE型	24,900	****	36,300	42,300	52,500	67,300	90,000	112,900	233,700

靜音逆止閥〔全開型〕



材質	壓力等級	型號	2"	2 1/2"	3"	4"	5"	6"	8"	10"	12"
鑄鐵	10K	CHF型	3,450	4,300	5,300	7,200	9,200	12,300	24,300	實售價	實售價
石墨鑄鐵	16K	CHF型	6,750	8,700	10,900	14,500	19,200	25,600	48,600	實售價	實售價
SS-304	10K	CHF型	18,000	22,900	27,500	36,600	46,600	59,000	110,000	實售價	實售價

子母式-持壓閥〔活塞型〕**自來水錶處、工業幹管持壓**



材質	壓力等級	型號	1 1/2"牙口	2" 牙口	2"法蘭	2 1/2"法蘭	3"法蘭	4"法蘭	5"法蘭	6"法蘭	8"法蘭	10"以上
鑄鐵	10K	BTS / BFS型	****	8,200	8,700	9,600	12,000	16,000	25,500	34,000	82,000	實售價
石墨鑄鐵	16K	BTS / BFS型	****	****	10,500	12,600	16,500	21,000	32,000	44,000	106,000	實售價
砲金銅	10K	BTS / BFS型	7,500	17,700	21,500	26,400	33,500	45,500		90,000		
SS-304	10K	BTS / BFS型	16,300	****	27,700	33,700	43,900	58,700	81,400	104,300	225,000	實售價

子母式-洩壓閥〔活塞型〕**大流量排放安全系統**



材質	壓力等級	型號	1 1/2"牙口	2" 牙口	2"法蘭	2 1/2"法蘭	3"法蘭	4"法蘭	5"法蘭	6"法蘭	8"法蘭	10"以上
鑄鐵	10K	BTL / BFL型	****	8,200	8,700	9,600	12,000	16,000	25,500	34,000	82,000	實售價
石墨鑄鐵	16K	BTL / BFL型	****	****	10,500	12,600	16,500	21,000	32,000	44,000	106,000	實售價
砲金銅	10K	BTL / BFL型	7,500	17,700	21,500	26,400	33,500	45,500		90,000		
SS-304	10K	BTL / BFL型	16,300	****	27,700	33,700	43,900	58,700	81,400	104,300	225,000	實售價

直動式-洩壓閥〔複合型〕**(揚水管防水錘)安全等系統** ★消防高壓需另外報價



材質	規格	型號	1/2"	3/4"	1"	1 1/4"	1 1/2"	2"	2 1/2"	3"	4"	6"
SS-316	PT 內牙	RLT型	6,000	7,000	7,500	****	13,000	15,000	****	****	****	****
SS-316	10K	RLF型	9,400	10,400	11,400	18,500	18,500	20,700	37,900	51,900	69,700	117,200

直動式-背壓閥〔複合型〕**工業製程管內持壓等系統**



材質	規格	型號	1/2"	3/4"	1"	1 1/4"	1 1/2"	2"	2 1/2"	3"	4"	6"
SS-316	PT 內牙	RFT型	6,000	7,000	7,500	****	13,000	15,000	****	****	****	****
SS-316	10K	RFF型	9,400	10,400	11,400	18,500	18,500	20,700	37,900	51,900	69,700	117,200



水錘防止器〔直型-外牙〕

材質	規格	型號	1/2"	3/4"	1"	1 1/4"	1 1/2"	2"	2 1/2"	3"	4"
砲金銅	PT 外牙	AIT型				1,600	2,300	4,300	5,800	10,900	22,300
SS-304	PT 外牙	AIT型				3,000	4,000	7,750	11,700	18,600	*****
SS-304	PT 外牙	APT型	實售價	實售價	實售價						



水錘防止器〔直型-法蘭〕

材質	壓力等級	型號	3"	4"	5"	6"	8"	10"	12"
鑄鐵	10K	AIF型	7,700	15,000	16,500	28,500	46,700	實售價	實售價
石墨鑄鐵	16K	AIF型	9,250	18,000	19,800	34,200	56,000	實售價	實售價
砲金銅	10K	AIF型	22,300	30,000	41,500				
SS-304	10K	AIF型	29,000	38,600	47,000	95,000	160,000	實售價	實售價



水錘防止器〔彎頭型-法蘭〕

材質	壓力等級	型號	2"	2 1/2"	3"	4"	6"
鑄鐵	10K	ALF型	6,000	7,450	10,000	16,600	31,400
SS-304	10K	ALF型	27,700	34,300	44,300	62,900	135,800



水錘防止器〔角閥型-外牙〕

材質	規格	型號	1/2"	3/4"
黃銅	PT 外牙	AXT型	實售價	實售價



大流量-直動減壓閥(帶過濾器)

材質	規格	型號	3/4"	1"	1 1/2"	2"
砲金銅	PT 內牙	RDST型	實售價	實售價	實售價	實售價
SS-304	PT 內牙	RDST型	實售價	實售價	實售價	實售價

實價產品：底閥(FVF)、排氣閥(ATR、ATRF)、大氣囊水錘防止器(APT)、角閥型水錘防止器(AXT)
 大流量隔膜減壓(RDST)、消防直動洩壓閥(FRLF)、
 減壓閥組全系列、調壓太平龍頭(HRT)、液位控制閥(DFM)



調壓太平龍頭

砲金銅-內牙式	1-1/2"	2-1/2"
型號：HRT型	實售價	實售價



大流量直動減壓閥

型號-RDST型	3/4"	1"	1-1/2"	2"
砲金銅-內牙式	實售價	實售價	實售價	實售價
不鏽鋼-內牙式	實售價	實售價	實售價	實售價



傳統式減壓閥組 (球塞關斷)

不銹鋼-內牙式	3/4" 1" 1 1/2" 2"
型號：RS-901型	實售價



單組式減壓閥組 (球型關斷)

砲金銅-內牙式	3/4"	1"
型號：RS-100型	實售價	實售價



單組式減壓閥組 (球塞關斷)

砲金銅-內牙式	3/4"	1"
型號：RS-131H型	實售價	實售價



單組式減壓閥組 (球塞關斷)

砲金銅-內牙式	3/4"	1"	1-1/2"	2"
型號：RS-101H型	實售價	實售價	實售價	實售價



傳統式減壓閥組 (球型關斷)

不鏽鋼-內牙式	3/4"	1"	1-1/2"	2"
型號：RS-900型	實售價	實售價	實售價	實售價



傳統式減壓閥組 (球塞/蝶閥/閘閥)

法蘭式	2" ~ 6"
鑄鐵 / 不鏽鋼	實售價
型號：RS-201F型	



傳統式減壓閥組 (球型關斷)

砲金銅-內牙式	3/4"	1"	1-1/2"	2"
型號：RS-200型	實售價	實售價	實售價	實售價



傳統式減壓閥組 (球塞關斷)

砲金銅-內牙式	3/4"	1"	1-1/2"	2"
型號：RS-201H型	實售價	實售價	實售價	實售價



傳統式減壓閥組 (球塞關斷)

砲金銅-內牙式	3/4"	1"
型號：RS-231H型	實售價	實售價

給水配管參考示意圖

持壓閥安裝於用戶配水管內，主要為配合自來水管內最低使用壓力。於平時或災時均能提供供水區管線內任何一點最低標準使用壓力。

地面層

水錶
持壓閥



蓄水池進水口高程低於進水總錶10米以上者，應增設減壓閥。避免壓力過高產生水錘效應，並保護後端浮球閥。

減壓閥

過濾器

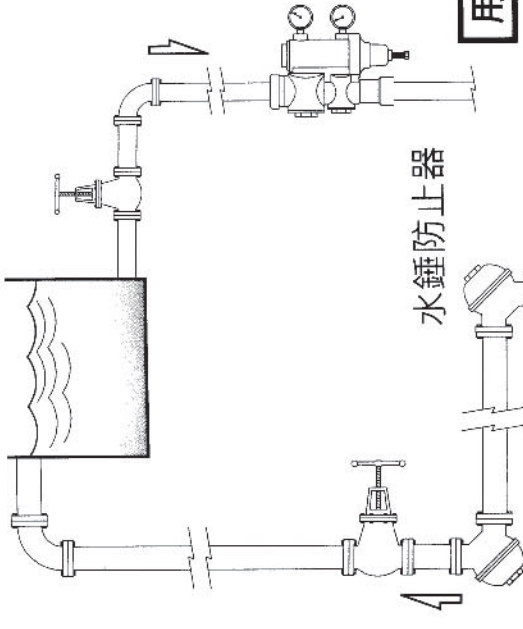
定水位閥

使用定水位閥可節省水池內空間與維修方便，應將定水位閥體配置水池外，將浮球開關配置於水池出入口旁，以方便日後維修。

通常定水位閥安裝於管線最低處，難免異物淤積，產生動作失效，建議於定水位閥前加裝過濾器，防止異物堵塞。

模組式&傳統式
減壓閥組

用戶



水錘防止器

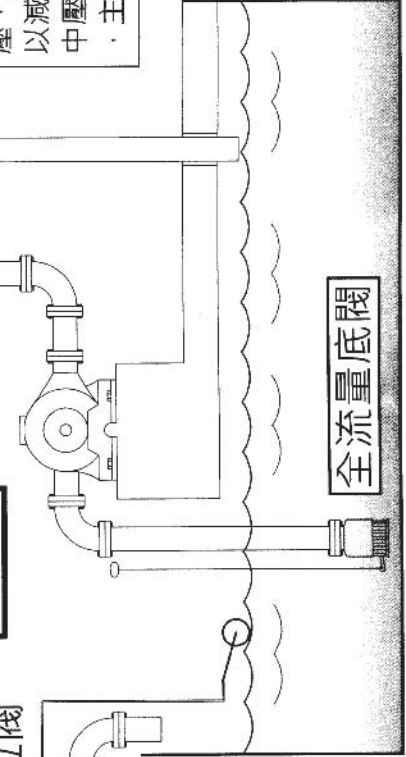
水錘防止器

全開型
靜音逆止閥

洩壓閥

安裝洩壓閥主要用於保持管中之安全供水壓力，當幫浦停止操作或管線閥門突然關閉，致管中水流形成異常水壓，當壓力超過某一安全設定值時，洩壓閥可自動開啟，釋放超過安全值以上的水壓，以確保管線與機具之安全。中壓力回復至安全設定範圍時，主閥可在自動緩緩關閉。

地下層



全流量底閥

開放式快速接頭

雙扣式大流量型快速接頭

CAM & GROOVE COUPLINGS FOR HOSE & PIPE

<p>(A)</p>  <p>ADAPTOR Female Thread: NPT, BSP or special thread as demand</p>	<p>(B)</p>  <p>COUPLER Male Thread: NPT, BSP or special thread as demand</p>	<p>(C)</p>  <p>HOSE SHANK COUPLER Be attached directly to uncoupled hose with any type clamps or bands</p>
<p>(D)</p>  <p>COUPLER Female Thread: NPT, BSP or special thread as demand</p>	<p>(E)</p>  <p>HOSE SHANK ADAPTOR Be attached directly to uncoupled hose with any type clamps or bands</p>	<p>(F)</p>  <p>ADAPTOR Male Thread: NPT, BSP or special thread as demand</p>
<p>(DC)</p>  <p>DUST CAP For adaptor type "A, E, F"</p>	<p>(DP)</p>  <p>DUST PLUG For Coupler "B, C, D"</p>	 <p>CAM ARM : BRASS, STAINLESS STEEL PIN : STAINLESS STEEL</p>

開放式快速接頭

TYPE	材質	1/2"	3/4"	1"	1 1/4"	1 1/2"	2"	2 1/2"	3"	4"
A	AL		40	45	70	75	80	120	140	200
	BR	120	105	140	220	255	370	530	670	1050
	SS304	70	95	120	180	215	300	510	530	820
	SS316	90	120	150	220	260	350	640	670	1000
B	AL		90	110	175	180	200	235	325	375
	BR	190	200	250	405	435	550	745	1000	1400
	SS304	150	170	230	350	400	470	630	890	1180
	SS316	160	200	260	400	450	550	750	1000	1380
C	AL		85	105	175	180	210	250	350	450
	BR	190	200	260	440	470	660	840	1200	1700
	SS304	135	160	225	350	400	520	750	950	1280
	SS316	150	190	260	400	460	600	900	1150	1500
D	AL		100	120	175	185	205	240	340	410
	BR	175	200	280	405	480	585	760	1100	1600
	SS304	175	190	250	370	440	520	630	920	1350
	SS316	185	210	280	440	490	600	750	1100	1550
E	AL		40	50	70	80	110	150	200	250
	BR	120	155	220	295	360	520	740	1150	1600
	SS304	80	105	170	200	260	380	560	820	1160
	SS316	90	125	200	250	330	460	680	1000	1350
F	AL		50	55	80	85	100	140	180	270
	BR	150	135	195	255	320	440	580	840	1200
	SS304	90	130	175	230	300	400	550	770	1150
	SS316	120	150	210	280	350	470	700	950	1380
DC	AL		80	100	165	175	180	220	300	340
	BR		165	230	340	400	510	750	895	1200
	SS304	130	150	195	310	360	380	550	740	950
	SS316	135	170	235	350	410	440	650	850	1150
DP	AL		40	45	55	60	70	100	120	170
	BR		75	150	175	235	300	385	550	800
	SS304	60	70	90	145	190	260	370	520	700
	SS316	70	80	110	180	215	330	430	610	830

4" 內為常備庫存，5" 6" 8" 及 FA、FC 型及 PP 材質 請先來電洽詢

溫度計

BL 溫度計

範圍	錶徑			
	2"	3"	4"	5"~6"
	1/4 牙	1/4 牙	1/2 牙	1/2 牙
±50°C	620	6200	1040	1040
50°C	620		1040	
100°C				
120°C				
150°C				
200°C				



BS 溫度計

範圍	錶徑		
	3"	4"	6"
	1/4 牙	1/2 牙	1/2 牙
±50°C	860	1100	3000
50°C	800 1000 2800		
100°C			
120°C			
150°C			
200°C			
250°C	860	1100	3000
300°C	860	1100	3200
400°C	880	1120	3200
500°C	920	1160	3400

角板型溫度計

規格		型式	S 型	L 型
±50°C	1/2"	長感溫棒	520	520
0-50°C	牙		520	520
0-100°C	2"		520	520
0-120°C	長		520	520
0-150°C	感		520	520
0-150°C	溫		520	520
0-200°C	棒		520	520




套管溫度計

規格		型式	S 型	L 型
±50°C	1/2"	長感溫棒	400	400
0-50°C	牙		800	900
0-100°C	2"		800	900
0-120°C	長		800	900
0-150°C	感		800	900
0-150°C	溫		800	900
0-200°C	棒		860	960



曲管

品名	90°曲管(U 型)		180°曲管(O 型)	
	鐵製	不銹鋼	鐵製	不銹鋼
1/4"	132	345	345	345
3/8"	132	345	345	345
1/2"	280	705	705	705









可焊接頭

尺寸	1/4"	3/8"	1/2"	3/4"	1"	1 1/4"	1 1/2"	2"	3"	4"
黑品	17	17	19	30	40	60	80	105	270	420
不銹鋼	50	50	50	76	112	174	230	280	945	1470

防 震 軟 管

橡 膠 系 列

圖 示						
型 號	ES-100	ES-100SF	ES-200	ES-200SF	ES-20U	ES-20US
伸縮囊	單 球	單 球	雙 球	雙 球	雙 球	雙 球
接頭材質	鑄鐵法蘭	SUS法蘭	鑄鐵法蘭	SUS法蘭	鑄鐵由令	SUS由令
工作壓力	10K	10K	10K	10K	10K	10K
1/2"					800	
3/4"					800	
1"					800	3,200
1-1/4"	1,170		1,760		1,120	4,560
1-1/2"	1,170	3,000	1,760	4,120	1,320	5,960
2"	1,230	3,240	1,880	4,600	1,680	6,760
2-1/2"	1,470	4,050	2,560	5,880	3,320	12,040
3"	1,620	4,170	3,000	6,440	4,720	16,520
4"	2,190	5,490	4,080	8,400		
5"	2,940	7,800	5,280			
6"	4,020	10,320	6,560	14,760		
8"	5,520	13,950	10,200	21,720		
10"	8,280		14,000			
12"	10,440		17,840			

防 震 軟 管

不 鏽 鋼 系 列


圖 示					
型 號	ES-50	ES-50H	ES-50SF	ES-50HSF	ES-50T
伸縮囊	SUS-304	SUS-304	SUS-304	SUS-304	SUS-304
接頭材質	鑄鐵法蘭	鑄鐵法蘭	SUS 法蘭	SUS 法蘭	SUS 外牙式
特 徵	電 鍍 拉 桿	電 鍍 拉 桿	電 鍍 拉 桿	電 鍍 拉 桿	鋼 絲 網 型
工作壓力	10K	20K	10K	20K	20K
1/2"					450
3/4"					530
1"					660
1-1/4"					880
1-1/2"	1,170		3,870	5,680	1,160
2"	1,380	1,700	4,200	6,200	1,380
2-1/2"	1,650	2,000	5,160	7,880	2,250
3"	1,780	2,350	5,460	9,440	3,130
4"	2,130	3,100	6,090	13,320	3,830
5"	2,950	4,000	9,240		
6"	3,850	5,130	12,330	23,440	
8"	6,270	8,600	15,900		
10"	9,000	12,700	24,180		
12"	11,400	15,400			



K-01



K-02



K-03



K-04



K-05



K-06



K-05-1



K-07



K-011



K-012



K-10



K-08
09

台製金屬軟管牌價表(元/丸)

項次	品名規格	3/8" (50 M/丸)	1/2" (50 M/丸)	3/4" (50 M/丸)	1" (50 M/丸)	1 1/4" (30M/丸)	1 1/2" (25M/丸)	2" (20M/丸)	2 1/2" (10M/丸)	3" (10M/丸)	4" (10M/丸)
K-01	PVC 被覆浪型金屬軟管 (防水型)	4000	4000	6000	8000	8200	7835	9335	9000	11000	16335
K-03	鍍鋅普通型鐵皮軟管	3340	3500	5000	7000	7000	6670	7335	6335	8000	13000
K-04	PVC 浪管	100M/丸 528/丸	100M/丸 639/丸	100-丸 973/丸	50M 973/丸						



防水金屬軟管



鍍鋅軟管



鋼絲裸管



鋼絲浪管








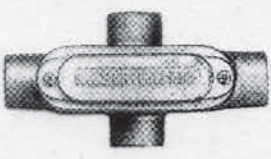

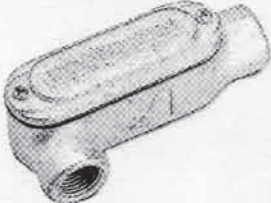


軟管接頭配件

單位：只

規 格		1/2"	3/4"	1"	1 1/4"	1 1/2"	2"	2 1/2"	3"	4"
	防水內牙管接頭(RSG)	80	110	155	235	335	470	900	1300	2000
	防水盒接頭	80	110	155	235	335	470	900	1300	2000
	防水管接頭 (EMT、PVC)	80	110	155	235	335	470	900	1300	2000
	管端護套 (牙圈、管舌)	14	18	25	35	50	80	150	180	230
	螺旋接頭	20	35	50	-	-	-	-	-	-
	鎖緊螺帽 (LN)	10	13	20	45	60	75	115	140	190

電管穿線匣
















防水圓型接線盒

 C	 T	 WGC
 LB	 TB	 WGL
 LL	 X	 WGT
 LR	 WGA	 WGX

防爆圓型接線盒

開關接線盒

密封匣

 GA	 GX	 FL	 EYS
 GC	 FA	 FR	 EYM
 GL	 FB	 FT	 EYD
 GT	 FC	 FX	

防爆配管另件


品名編號 \ 規格	1/2"	3/4"	1"	1 1/4"	1 1/2"	2"	2 1/2"	3"	4"
接線盒 LL.LR.LB.C	123	211	255	277	455	737		1,571	2,714
T(三通)	151	190	257	343	586	894		1,886	
X(四通)	194	299	314		714				
長方型 BOX FC.FB.FL	160	166	220	282					
BOX FX	198	220	330	440					
BOX FT	186	198	308	342					
防爆堵頭 EYS	106	124	198	238	352	538	710	1,226	2,332
EYD	246	266	354	520	650	836	1,050	1,486	2,854
圓形 BOX GT.GX	308	370	494	748	836	968			
彈型接頭 HUB	116	132	160	248	300	370	528	722	1,066
鎖緊螺帽 LN	10	13	20	45	60	75	115	140	190
內外大小接頭 RE	1" x1/2" @40				1" x3/4" @40				
單孔管卡 MW	14	16	22	32	36	50	80	124	
由任接頭 UNY.UNF	137	149	200	320	351				
護管套 BUI	29	34	43	60	74	126	137	197	217
直角管卡 RA	29	38	40	46	63	58	70	148	176
平行管卡 PC	44	48	58	96	136	166	206	250	320
滴水頭	330								
管塞頭 PLGS 凸	10	12	16	18	24	55	80	120	268



不銹鋼角鐵·鍍鋅角鐵
Stainless steel angle iron
Galvanized angle iron



鍍鋅U型槽鐵
U-shape Galvanized iron



C型鋼·不銹鋼C型鋼
C-shape steel, C-shape stainless steel



葫蘆束
Calabash shaped fastener



雙層管束
Double-layer fastener for pipe
(ST-type pipe hanger)



T字架
T-frame

橋樑吊架
Bridge hanger




子母型消防管束
Big/small fasteners for fire pipe



可調型管夾
Adjustable pipe clip



螺絲接頭
Screw joint



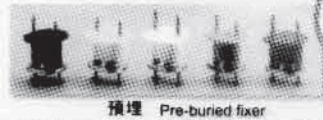
P型管夾
P-Pipe clip




不銹鋼P型管夾
Pipe clip of P-shape
stainless steel




鋼骨預埋
Pre-buried fixer in reinforced concrete




預埋 Pre-buried fixer



內牙式壁虎
Inside threaded gecko



火藥新式內牙釘
New type inside threaded nail for powder



萬向吊架
Universal clip



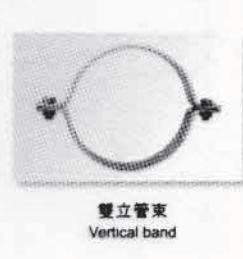
虎口夾·虎口夾片
Tiger's mouth clip, fastener for tiger's mouth clip



鍍鋅鍛造虎口夾
Galvanized forging
tiger's mouth clip




簡易吊架
Simple hanging frame




雙立管束
Vertical band



不銹鋼U型螺絲·U型螺絲
U-shape stainless steel screw,
U-shape screw




C型鋼組合零件
Components of C-shape steel



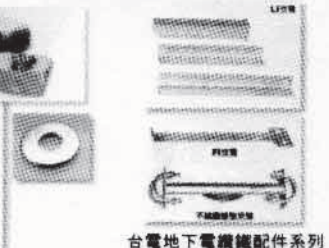
C型鋼組合零件
Components of C-shape steel



各類管夾零件
Components of pipe clips




各類管夾零件 Components of pipe clips




台電地下電纜鐵配件系列
Accessories series of underground cable
of Taiwan Power Co.



RF支臂 RO型支臂 電纜拉環
1.RF Supporting bar
2.RO Supporting arm
3. Cable ring-pull



台電地下電纜鐵配件系列
Accessories series of underground cable
of Taiwan Power Co.



三相鋁合金固定座 單相鋁合金固定座
1. Three-phase aluminum alloy fixed seat
2. Two-phase aluminum alloy fixing seat



單相彈簧式固定座 三相彈簧式固定座
1. Single-phase spring fixed seat
2. Three-phase aluminum alloy fixing seat



接線匣固定套 三相鋁合金固定座
1. Connecting box fixer
2. Three-phase aluminum alloy fixing seat



鈴口型支撐
Bell-shape supporter



管路口防水圈
Waterproof ring of
pipe entrance



托盤
Tray

C 型鋼、角鐵、U型槽鐵、牙條


單位：3M/支

尺寸	C 型鋼	鍍鋅無孔	鍍鋅沖孔 (3/8 孔)	不銹鋼無孔		不銹鋼沖孔(3/8 孔)	
				204	304	204	304
25X41X1.2		380	400	1200	1770	1000	1800
25X41X1.6		490	510	1475	2170	1135	1940
25X41X2.0		1075	695				
41X41X1.6(高腳)		655	670	1800	2535	1600	2485
41X41X2.0(高腳)		825	825	2700	3600	1870	2900
41X41X2.6(高腳)		1250	1345	-		-	



輕量型鋼

***A*B*C*厚度(單位：mm)			
75*45*15*2.3mm	10*50*20*2.3mm	125*50*20*2.3mm	150*65*20*2.3mm



鍍鋅 單位：3M/支						SUS 204 不銹鋼 單位：3M/支						
尺寸	角鐵	無孔	單孔 (3/8)	單孔 (1/2)	雙孔 (3/8)	雙孔 (1/2)	尺寸	角鐵	無孔	單孔 (3/8)	單孔 (1/2)	雙孔
2"x4.0mm	835	775	810	790	830	2"x3.0mm	2360	1735	2305	1630		
2"x5.0mm	1120	-	1150	-	1185	SUS 304 不銹鋼 單位：3M/支						
2"x6.0mm	1450	-	1520	-	1585	1 1/2"X2.5mm	1735	1740		1770		
2 1/2"x5.0mm	1660	-	1525	-	1590	2"x3.0mm	2370	2500	2535	2670		
3"x6.0mm	2335	-	2370	-	2435							


單位：3M/支

尺寸	鍍鋅U型槽鐵	無孔	單孔	雙孔	中孔
3"		2050	2120	2185	
4"		2735	2800	2870	
5"		4260	4590		
6"		5870	5870		



單位：3M/支

材質	尺寸	3/8"	1/2"	5/8"	3/4"
鍍鋅		108	246	520	740
不銹鋼 204		620	1250	2505	
不銹鋼 304		760	1370	2550	3670



***以上產品可做熱浸鍍鋅、不定尺歡迎來電詢價訂購

電鍍六角螺絲(全牙)

單位：只

徑長	1/2"	3/4"	1"	1 1/4"	1 1/2"	2"	2 1/2"	3"		
1/4"	0.78	0.78	0.9	1.4	1.17	1.41	1.7	2.02		
5/16"	1.14	1.19	1.41	1.84	1.84	2.24	2.64	3.09		
3/8"	1.8	1.8	2.13	2.38	2.69	3.28	3.89	4.49		
1/2"	4.25	4.25	4.25	4.69	5.24	6.34	7.45	8.5		
5/8"					9.1	10.85	12.58	14.3		
3/4"					15.39	18.26	20.6	23.21		

電鍍六角螺絲(半牙)

徑長	2"	2 1/2"	3"	3 1/2"	4"	4 1/2"	5"	5 1/2"	6"	6 1/2"
1/4"					3.06		3.74			
5/16"										
3/8"					7.14	7.82	8.67	9.35	10.37	
1/2"				11.56	12.92	14.28	15.81	16.83	18.19	19.72
5/8"				19.04	20.91	22.95	25.16	27.37	29.58	32.13
3/4"				31.11	24.17	38.42	39.61	43.35	55	59.8
7/8"	36.75	41.16	45.78	52.	58.59	64.47	68.25	72.87	81.48	83.79

不銹鋼六角頭機械螺絲

徑長	1/2"	3/4"	1"	1 1/4"	1 1/2"	2"	2 1/2"	3"	3 1/2"	4"	4 1/2"	5"	5 1/2"	6"
3/16"														
1/4"		3.2	3.8	4.3	7.4	6	7.2	8.1						
5/16"		5.4	6.4	7.2	8.1	10	11.8	13.6	15.6					
3/8"	6.7	8	9.1	10.5	11.9	15.1	17.6	20.7	23.5	26.1	31.8	35.3	38.5	44
7/16"														
1/2"		17.3	19.6	22	24.3	29	34.6	40	44.6	50	57.8	66.8	70.7	80
5/8"			33.4	36	40.5	47.6	55.6	63	70.7	78.7	94.2	104	114	124
3/4"					66	77	88.4	100	112	122	152	166	81	205
7/8"						140	155	181	200	227	250	265	288	312
1"								250	280	310	332	364	400	430

鍍鋅華司、鍍鋅螺帽、鍍鋅突緣螺帽、SUS 華司、SUS 螺帽

孔徑	品名	鍍鋅華司	鍍鋅螺帽	鍍鋅突緣螺帽	SUS 華司	SUS 螺帽	SUS 突緣螺帽
		單價(PC)	單價(PC)	單價(PC)	單價(PC)	單價(PC)	單價(PC)
1/4"		148	0.77	0.51	0.6	0.9	3
1/4"(大)		-	-	0.77	-	-	9.6
5/16"		146	0.88	0.77	0.8	1.9	4.2
3/8"		129	0.9	1.02	1	3.1	6
3/8"(大)		-	-	1.6	-	-	15.4
1/2"		122	2.72	2.56	1.7	7.2	16.6
5/8"		122.4	3.06	8.8	3.4	13.8	-
3/4"		122.4	4.76	-	6	20.4	-
7/8"		122.4	5.44	-	10.9	40	-
1"			7.15	-	15.3	70	-

鍍鋅 U 型螺絲

線徑 管徑	1/4"	1/4"加長	5/16"	5/16"加長	3/8"	3/8"加長	1/2"	1/2"加長
1/2"	12	17.5	18		17.5	28		
3/4"	12.5	18	18.5		18.5	28		
1"	13.5	20	21		20.5	29		
1 1/4"	26	23	25		23.5	34		
1 1/2"	17.5	25	26		25	36.5		
2"	18.5	28	31		29	41.5	90	
2 1/2"	25	34	34		34	46.5	95	125
3"	28	38	40		38	52.5	100	130
4"	32.5	48.5	48.5		43.5	65	107.5	160
5"					60	81	125	190
6"					70	95	150	195
8"					97.5	150	187.5	250
10"					250		250	325
12"					320		320	395
14"					420		420	680









不銹鋼 U 型螺絲

線徑 管徑	1/4"	1/4"加長	5/16"	3/8"	3/8"加長	1/2"	1/2"加長	
1/2"	32	49	47	65	107			
3/4"	34	51	51	67	113.5			
1"	37.5	56	57.5	80	120			
1 1/4"	45	67	73.5	97	140			
1 1/2"	47	70	77	103.5	147			
2"	57.5	77	90	113.5	180	293.5		
2 1/2"	69	87	107	143.5	187	333.5	440	
3"	80	107	130	156.7	213.5	360	487	
4"	100	127	150	187	253.5	420	573.5	
5"				223.5	307	473.5	653.5	
6"				273.5	373.5	567	800	
8"				367	473.5	740	1027	
10"						960	1273.5	
12"						1180	1473.5	
14"						1407	1873.5	




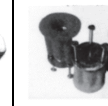
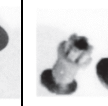
壁 虎

品 名 牙 徑	內牙壁虎 (膨脹螺絲)		內迫式壁虎		品 名 牙 徑	外牙壁虎 (套管式)		平頭式壁虎	
	鐵	不銹鋼	鐵	不銹鋼		鐵	不銹鋼	鐵	不銹鋼
1/4"	7.2	48	6.4	57.6	1/4"*2"	4	15.2	4.8	18
5/16"	8	52	6.8	64.8	5/16"*2 1/2"	5	18.4	5.6	21.2
3/8"*12.7mm	7.6	56	7.6	68.4	3/8"*2 1/2"	8.4	32.5	9.2	45.2
3/8"*14.2mm	8	-	8	-	3/8"*3"	10	39.6	12	52
1/2"	18.4	120	16	144	1/2"*3"	16.4	64	22	76
5/8"	40	280	36	345.6	1/2"*4"	21.4	86.4	32	120

懸吊系列

管徑								
	不銹鋼護管夾	雙層管束	葫蘆管束 3/8"孔	葫蘆管束 1/2"孔	不銹鋼葫蘆束 3/8"孔	不銹鋼葫蘆束 1/2"孔	P 型管夾 (附螺絲)	不銹鋼 P 型管夾 (附螺絲)
1/2"	4	38.5	12	14.5	50	63.5	14.5	59
3/4"	6.9	41.5	12.5	15	53.5	67	15.5	64
1"	9.6	50	13	15.5	57	70	16.5	70
1 1/4"	13.7	54.5	20	22.5	87	100	19	74
1 1/2"	18.8	57	20.5	23	93.5	107	19.5	77
2"	22.5	67	23	25.5	100	113.5	33.5	123
2 1/2"	25.7	147	31	33.5	120	133.5	37	137
3"	33.5	160.5	36	38.5	140	153.5	40	160
4"	48.8	237.5	47.5	50	187	207	60	247
5"	233.3	345	65	67.5	247	267	75	327
6"	306.7	400	82.5	85	293.5	307	91.5	373
8"		850	131.5	134	427	440	195	650

										
可調型管夾		子母型管束		單立管束		萬向吊架			虎口夾	
1/2"	24.5	1/2"*1"	33.5	19mm	5	萬向吊架	38"/(組)	117.5	1/2"(夾片)	10.5
1"	27.5	1/2"*1 1/4"	37	22mm	6	萬向吊架	1/2"(組)	122.5	3/4"(夾片)	11
		1/2"*1 1/2"	37	25mm	6.5	萬向吊架	3/8"(組)	126	1"(夾片)	13
		1/2"*2"	405	31mm	8	開口 36mm			上部	
						萬向吊架	1/2"(組)	132.5	上部(大)	72
						開口 36mm			鑄鐵 3/8"	195
						萬向吊架上部	3/8"	77.5	鑄鐵 1/2"	250
						開口 25mm			鑄鐵 5/8"	260
						萬向吊架上部	1/2"	82.5	虎口夾大	41.5
						開口 25mm			虎口夾小	32.5
						萬向吊架上部	3/8"	92.5		
						開口 36mm				
						萬向吊架上部	1/2"	97.5		
						開口 36mm				

孔徑									
	簡易吊架	彈簧螺母	型鋼華司	牙條接頭	楔型 螺母/螺絲	預埋螺絲 (模板)	預埋螺絲 (鋼骨)	雙立管束	雙層線 槽管束
3/8"	31	22.5	6	10	7.5	19	32.5	詢價	詢價
1/2"		29	6	22.5	13.5	46	52.5	詢價	詢價

迫緊墊片

單位：PC

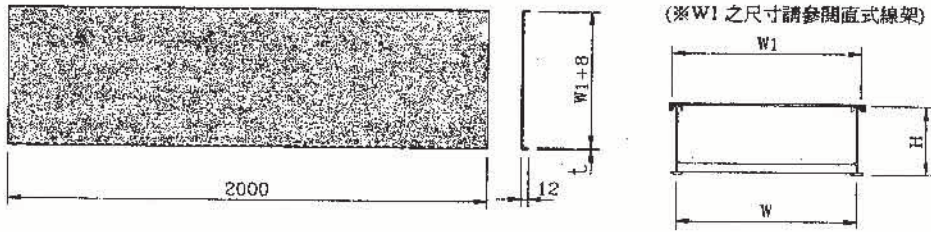
規 格 品 名	1/2"	3/4"	1"	1 1/4"	1 1/2"	2"	2 1/2"	3"	4"	5"	6"	8"	10"	12"	14"	16"
橡膠 5K FF	9	12	13	15	16	18	20	23	25	45	48	68	93	138	188	220
橡膠 10K,20K,150P FF	9	12	13	15	16	18	20	23	25	45	48	68	93	138	188	220
橡膠 由任皮	1.5	1.8	2.8	3.3	3.8	4.3	5.8	7.4	15.9							
EMDM						88	100	125	163	215	238	420	688			

五金另料

產品名稱	單位	單價	產品名稱	單位	單價
焊條 2.6	KG	116	缺氧膠(大)	罐	650
焊條 3.2	KG	110	紅油漆	加侖	635
ST 焊條 2.6	KG	460	紅丹漆	加侖	635
ST 焊條 3.2	KG	450	松香水	加侖	265
AB 膠	組	500	車牙油	加侖	520
止洩帶	條	100	瓦斯	罐	38
手套	打	70	PVC 膠合劑	罐	800
噴漆	罐	85	砂輪片 4"(6mm)	PC	33.33
PVC 膠水(貝力)	罐		砂輪片 12"	PC	80

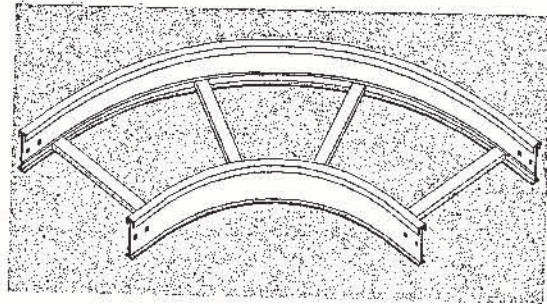
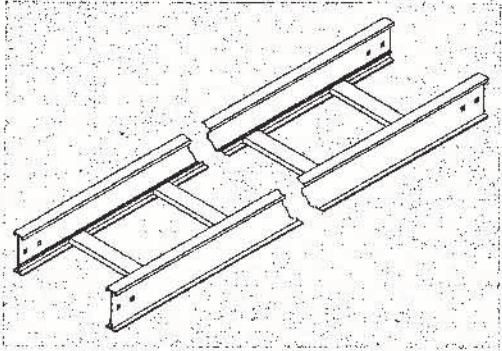
產品名稱	單位	單價
砂輪片 14"	PC	90
砂輪片 16"	PC	100
切片(1.0mm)	PC	12
切片(2.0mm)	PC	15

直式電纜線架蓋板



直式電纜線架

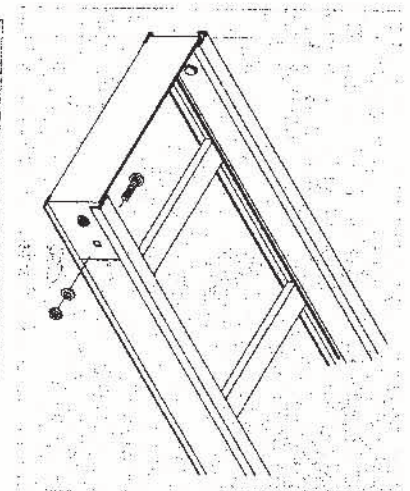
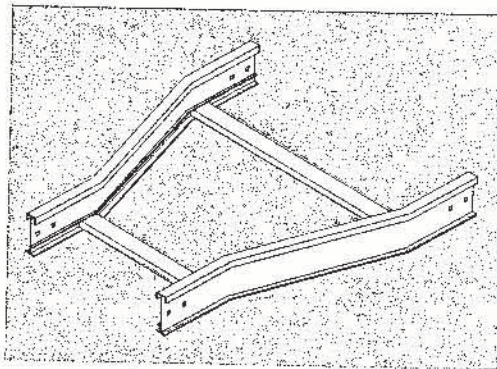
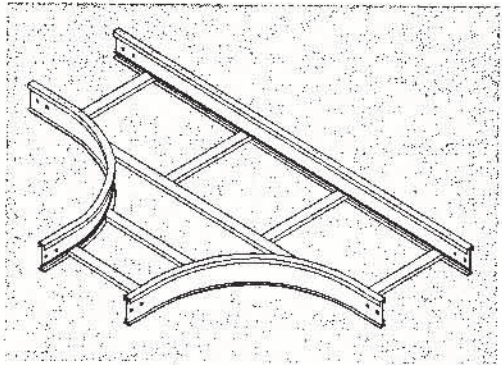
水平 90° 彎接頭



水平 T 型彎接頭

中心型大小接頭

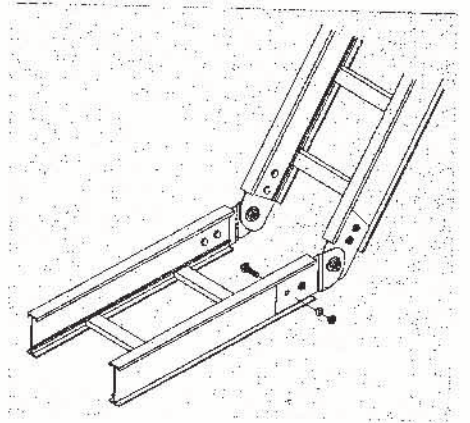
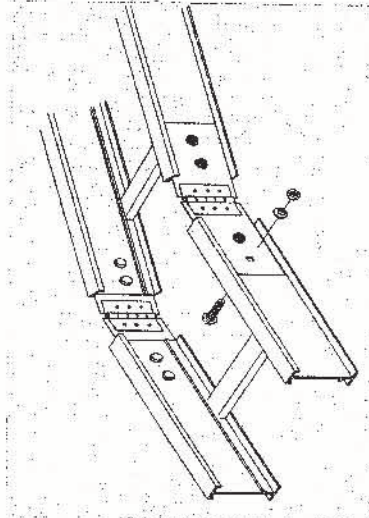
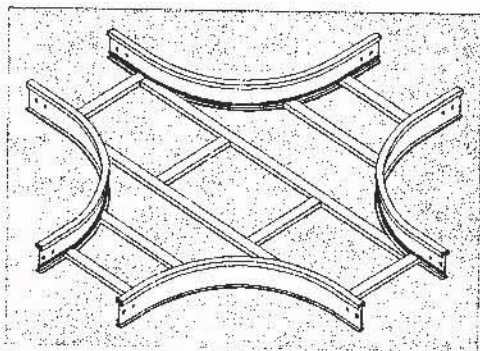
終端封板



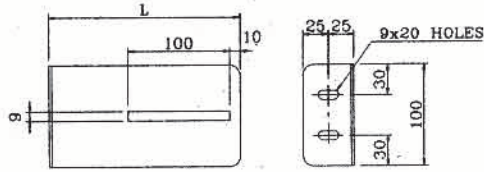
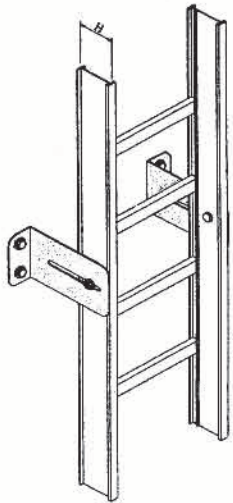
水平 X 型彎接頭

水平可調連接片

垂直可調連接片



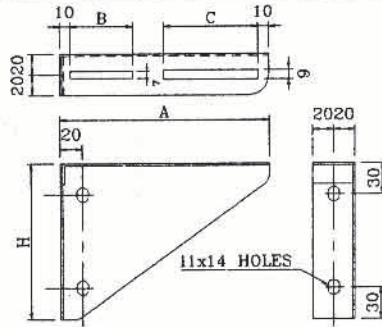
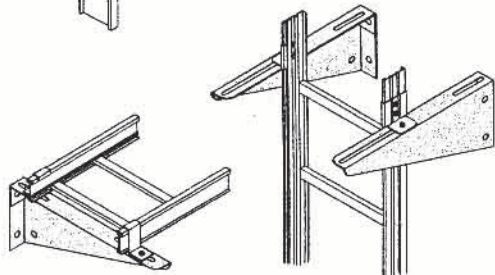
壁架系列



厚度 T=6mm

Units:mm

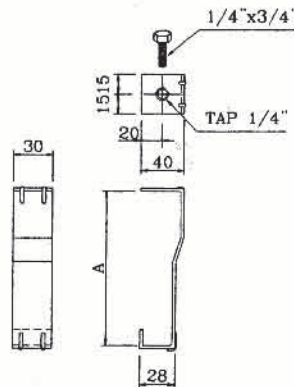
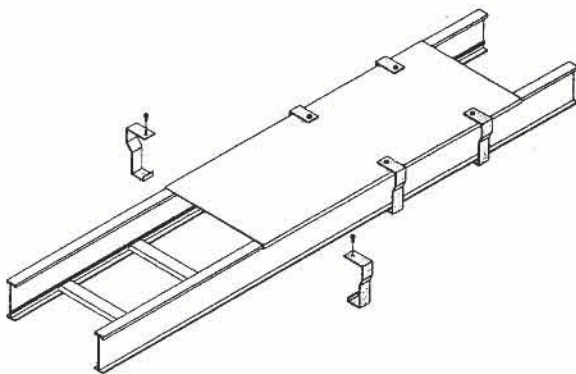
L 型壁架 L-TYPE BRACKETS				
型號 CAT.NO	高度 H	長度 L	材 質 MATERIAL	表面處理 FINISH
SWSH-15	80	150	鐵製(S) STEEL	(鐵)熱浸鍍鋅(H) HOT DIP GALVANIZED
	100			
SWSH-20	127	200	不銹鋼製(4).(6) STAINLESS STEEL	靜電粉體塗裝(P) POWDER COATING
	150			
SWSH-35	200	350		
	300			



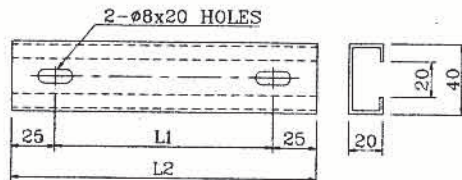
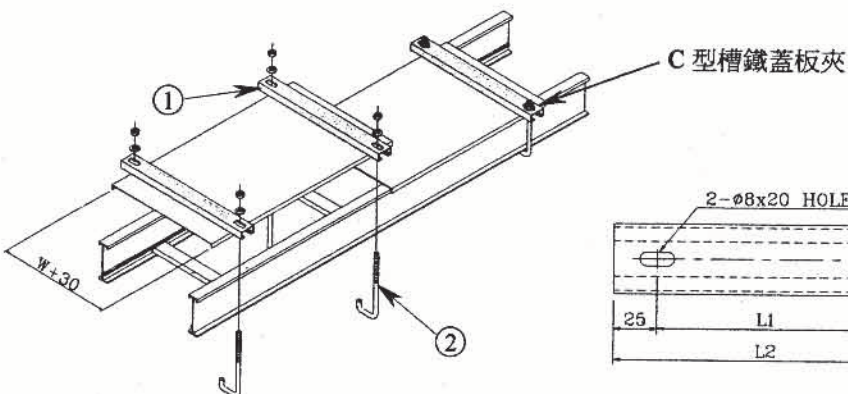
Units:mm

厚度 T=3mm

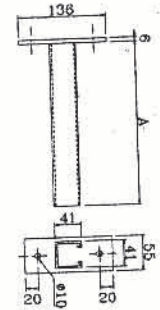
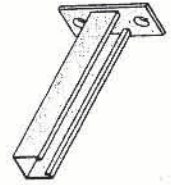
蓋板夾系列



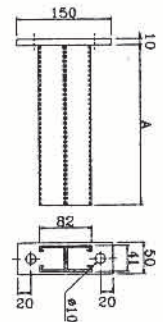
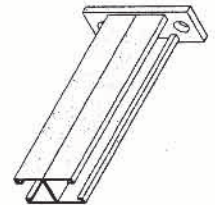
蓋板夾系列



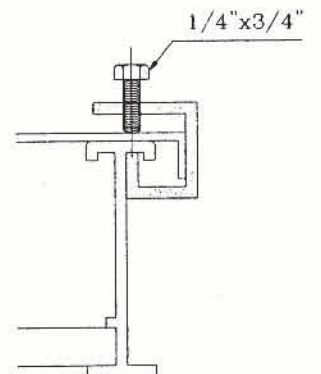
輕載型壁架 U-BRACKETS



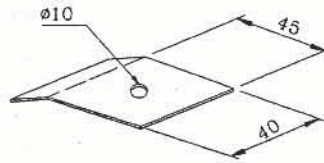
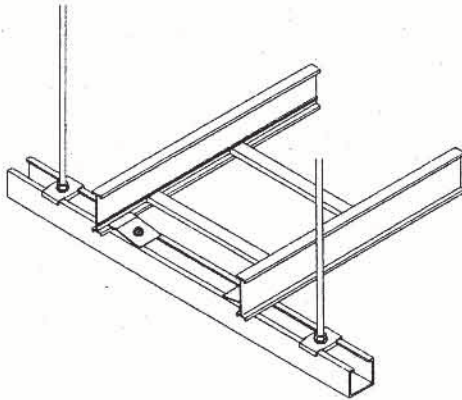
重載型壁架 D-BRACKETS



側夾式蓋板夾 COVER CLAMP



固定片系列

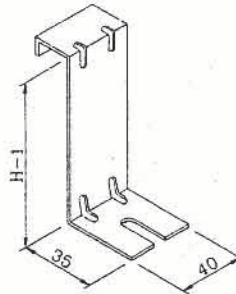
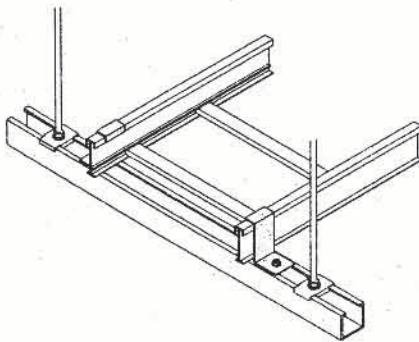


厚度 T=3mm

Units:mm

內側固定片
INSIDE HOLD DOWN CLIP

型號 CAT.NO	材質 MATERIAL	表面處理 FINISH
SHAH	鐵製(S) STEEL 不銹鋼製(4).(6) STAINLESS STEEL	(鐵)熱浸鍍鋅(H) HOT DIP GALVANIZED 靜電粉體塗裝(P) POWDER COATING

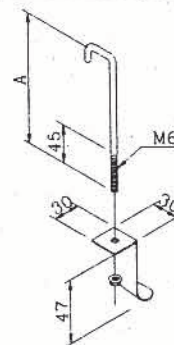
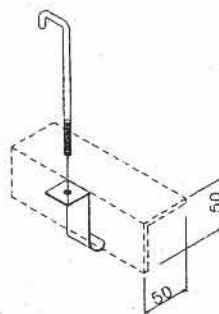
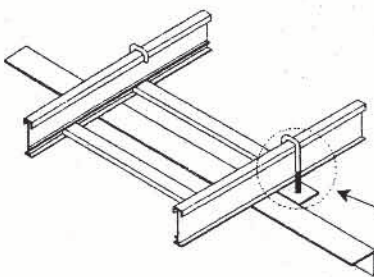


厚度 T=2mm

Units:mm

外側固定片
OUTSIDE HOLD DOWN CLAMP

型號 CAT.NO	高度 H	材質 MATERIAL	表面處理 FINISH
SHBBH	80	鐵製(S) STEEL 不銹鋼製(4).(6) STAINLESS STEEL	(鐵)熱浸鍍鋅(H) HOT DIP GALVANIZED 靜電粉體塗裝(P) POWDER COATING
SHBCH	100		
SHBDH	127		
SHBEH	150		
SHBFH	200		
SHBGH	300		



厚度 T=2mm

Units:mm

外側固定鉤釘
OUTSIDE HOOK BOLT

型號 CAT.NO	高度 H	A	材質 MATERIAL	表面處理 FINISH	備註
SHCBH	80	125	鐵製(S) STEEL 不銹鋼製(4).(6) STAINLESS STEEL	(鐵)電鍍 ELECTROPLATE 靜電粉體塗裝(P) POWDER COATING	附： 六角螺帽 1pc (HEX NUT 1pc) 華司 1pc (FLAT WASHER 1pc)
SHCCH	100	145			
SHCDH	127	172			
SHCEH	150	195			
SHCFH	200	245			
SHCGH	300	345			

法蘭規格表

尺寸	規格	外徑	內徑	厚度	孔中心	孔大	孔數	螺絲
3/8" (10A)	5KA	75.0	18.0	9.0	55.0	12.0	4	3/8
	10KA	90.0		12.0	65.0	15.0		1/2

尺寸	規格	外徑	內徑	厚度	孔中心	孔大	孔數	螺絲
1/2" (15A)	5KA	80.0		9.0	60.0	12.0	4	3/8
	10KA	95.0	22.5	12.0	70.0	15.0		1/2
	20K			14.0				
	150LB	89.9		11.2	60.3	15.9		
	300LB	95.3	22.4	14.3	66.7			
	DIN 16	95.0	21.3	14.0	65.0	14.0		
DIN 25 40		22.0	18.0	65.0	16.0			

尺寸	規格	外徑	內徑	厚度	孔中心	孔大	孔數	螺絲
3/4" (20A)	5KA	85.0		10.0	65.0	12.0	4	3/8
	10KA	100.0	28.0	14.0	75.0	15.0		1/2
	20K			16.0				
	150LB	98.4		12.7	69.9	15.9		
	300LB	117.5	27.7	15.9	82.6	19.1		
	DIN 16	105.0	26.9	16.0	75.0	14.0		
DIN 25 40		26.9	18.0	75.0	14.0			

尺寸	規格	外徑	內徑	厚度	孔中心	孔大	孔數	螺絲
1" (25A)	5KA	95.0		10.0	75.0	12.0	4	3/8
	10KA	125.0	34.5	14.0	90.0	19.0		5/8
	20K			16.0				
	150LB	108.0		14.3	79.4	15.9		
	300LB	123.8		17.5	88.9	19.1		
	DIN 16	115.0	33.7	16.0	85.0	14.0		
DIN 25 40		34.4	18.0	85.0	14.0			

尺寸	規格	外徑	內徑	厚度	孔中心	孔大	孔數	螺絲
1 1/4" (32A)	5KA	115.0		12.0	90.0	15.0	4	1/2
	10KA	135.0	43.5	16.0	100.0	19.0		5/8
	20K			18.0				
	150LB	117.5		15.9	88.9	15.9		
	300LB	133.4	43.2	19.1	98.4	19.1		
	DIN 16	140.0	42.4	16.0	100.0	18.0		
DIN 25 40		43.1	18.0	100.0	18.0			

尺寸	規格	外徑	內徑	厚度	孔中心	孔大	孔數	螺絲
1 1/2" (40A)	5KA	120.0		12.0	95.0	15.0	4	1/2
	10KA	140.0	50.0	16.0	105.0	19.0		5/8
	20K			18.0				
	150LB	127.0		17.5	98.4	15.9		
	300LB	155.6	49.5	20.7	114.3	22.2		
	DIN 16	150.0	48.3	16.0	110.0	18.0		
DIN 25 40		49.0	18.0	110.0	18.0			

尺寸	規格	外徑	內徑	厚度	孔中心	孔大	孔數	螺絲	
2" (50A)	5KA	130.0		14.0	105.0	15.0	4	1/2	
	10KA	155.0	61.5	16.0	120.0	19.0		8	5/8
	20K			18.0					
	150LB	152.4		19.1	120.7	19.1			
	300LB	165.1	62.0	22.3	127.0	19.1			
	DIN 16	165.0	60.3	18.0	125.0	18.0			
DIN 25 40		61.1	20.0	125.0	18.0				
7.5K	186.0	61.0	16.0	143.0	19.0		4	5/8	

尺寸	規格	外徑	內徑	厚度	孔中心	孔大	孔數	螺絲	
2 1/2" (65A)	5KA	155.0		14.0	130.0	15.0	4	1/2	
	10KA	175.0	77.5	18.0	140.0	19.0		8	5/8
	20K			20.0					
	150LB	177.8		22.3	139.7	19.1			
	300LB	190.5	74.7	25.4	149.2	22.2			
	DIN 16	185.0	76.1	18.0	145.0	18.0			
DIN 25 40		77.1	18.0	145.0	22.0				
7.5K	193.0	77.1	18.0	188.0	18.0		4		

尺寸	規格	外徑	內徑	厚度	孔中心	孔大	孔數	螺絲
3" (80A)	5KA	180.0		14.0	145.0	19.0	4	5/8
	10KA	185.0	90.0	18.0	150.0			8
	20K	200.0		22.0	160.0	23.0		
	150LB	190.5		23.9	152.4	19.1		
	300LB	209.6	90.7	28.6	168.3	22.2		
	DIN 16	200.0	88.9	20.0	160.0	18.0		
DIN 10	200.0					4	5/8	
DIN 25 40		90.3	24.0	160.0	18.0			
7.5K	211.0	90.0	18.0	168.0	18.0		4	

尺寸	規格	外徑	內徑	厚度	孔中心	孔大	孔數	螺絲
4" (100A)	5KA	200.0		16.0	165.0	19.0	4	5/8
	10KA	210.0	116.0	18.0	175.0			8
	20K	225.0		24.0	185.0	23.0		
	150LB	228.6		23.9	190.5	19.1		
	300LB	254.0	116.1	31.8	200.0	22.2		
	DIN 16	220.0	114.3	20.0	180.0	18.0		
DIN 25 40	235.0	115.9	24.0	190.0	22.0			
7.5K	238.0	115.4	18.0	195.0	18.0		4	5/8

尺寸	規格	外徑	內徑	厚度	孔中心	孔大	孔數	螺絲	
5" (125A)	5KA	235.0		16.0	200.0	19.0	8	5/8	
	10KA	250.0	142.0	20.0	210.0	23.0		12	3/4
	20K	270.0		26.0	225.0	25.0			
	150LB	254.0		23.9	215.9	22.2			
	300LB	279.4	143.8	35.0	235.0	22.2			
	DIN 16	250.0	139.7	22.0	210.0	18.0			
DIN 25 40	270.0	141.6	26.0	220.0	26.0				
7.5K	263.0	141.2	19.0	220.0	18.0		6	5/8	

尺寸	規格	外徑	內徑	厚度	孔中心	孔大	孔數	螺絲	
6" (150A)	5KA	265.0		18.0	230.0	19.0	8	5/8	
	10KA	280.0	167.0	22.0	240.0	23.0		12	3/4
	20K	305.0		28.0	260.0	25.0			
	150LB	279.4		25.4	241.3	22.2			
	300LB	317.5	170.7	36.6	269.9	22.2			
	DIN 16	285.0	168.3	22.0	240.0	23.0			
DIN 25 40	300.0	170.5	28.0	250.0	26.0				
7.5K	290.0	166.7	20.0	247.0	18.0		6	5/8	

尺寸	規格	外徑	內徑	厚度	孔中心	孔大	孔數	螺絲	
8" (200A)	5KA	320.0		20.0	280.0	23.0	12	3/4	
	10KA	330.0	218.0	22.0	290.0	23.0		12	3/4
	20K	350.0		30.0	305.0	25.0			
	150LB	342.9		28.6	298.5	22.2			
	300LB	381.0	221.5	41.3	330.2	25.4			
	DIN 16	340.0	219.1	24.0	295.0	23.0			
DIN 10	340.0					8	3/4		
DIN 25	360.0	221.8	30.0	310.0	26.0				
DIN 40	375.0	221.8	34.0	320.0	30.0				
7.5K	342.0	218.0	21.0	299.0	18.0		8	5/8	

法蘭規格表

尺寸	規格	外徑	內徑	厚度	孔中心	孔大	孔數	螺絲
10" (250A)	5KA	385.0		22.0	345.0	23.0		3/4
	10KA	400.0	270.0	24.0	355.0	25.0	12	7/8
	20K	430.0		34.0	380.0	27.0		1
	150LB	406.4	276.4	30.2	362.0	25.4	12	7/8
	300LB	444.5		47.7	387.4	28.6	16	1
	DIN 16	405.0	273.0	26.0	355.0	27.0		1
	DIN 10	395.0			350.0	23.0		
	DIN 25	425.0	276.2	32.0	370.0	30.0	12	3/4
	DIN 40	450.0	276.2	38.0	385.0	33.0		
7.5K	410.0	269.5	23.0	360.0	21.0	8	3/4	

尺寸	規格	外徑	內徑	厚度	孔中心	孔大	孔數	螺絲
24" (600A)	5KA	770.0		26.0	715.0	27.0	20	1
	10KA	795.0	612.0	32.0	730.0	33.0	24	1 1/8
	20K	845.0		54.0	770.0	39.0	24	1 1/4
	150LB	812.8	616.0	47.7	749.3	34.9	20	1 1/4
	300LB	914.4		69.9	812.8	41.3	24	1 1/2
	7.5K	810.0	612.0	30.0	743.0	28.0	16	1

尺寸	規格	外徑	內徑	厚度	孔中心	孔大	孔數	螺絲
26" (650A)	5KA	825.0		26.0	770.0	27.0		1
	10KA	845.0	664.0	34.0	780.0	33.0	24	1 1/8
	20K	945.0		60.0	850.0	48.0		

尺寸	規格	外徑	內徑	厚度	孔中心	孔大	孔數	螺絲
12" (300A)	5KA	430.0		22.0	390.0	23.0	12	3/4
	10KA	445.0	320.0	24.0	400.0	25.0	16	7/8
	20K	480.0		36.0	430.0	27.0	16	1
	150LB	482.6	327.2	31.8	431.8	25.4	12	7/8
	300LB	520.7		50.8	450.9	31.8	16	1 1/8
	DIN 16	460.0	323.9	28.0	410.0	27.0	12	1
	DIN 10	445.0	323.9	26.0	400.0	23.0	12	
	DIN 25	485.0	327.6	34.0	430.0	30.0	16	3/4
	DIN 40	515.0		42.0	450.0	33.0		
7.5K	464.0	321.0	26.0	414.0	21.0	10	3/4	

尺寸	規格	外徑	內徑	厚度	孔中心	孔大	孔數	螺絲
28" (700A)	5KA	875.0		26.0	820.0	27.0		1
	10KA	905.0	715.0	34.0	840.0	33.0	24	1 1/8
	20K	995.0		64.0	900.0	48.0		

尺寸	規格	外徑	內徑	厚度	孔中心	孔大	孔數	螺絲
30" (750A)	5KA	945.0		28.0	880.0	33.0	24	
	10KA	970.0	766.0	36.0	900.0			
	20K	1080.0		68.0	970.0	56.0		

尺寸	規格	外徑	內徑	厚度	孔中心	孔大	孔數	螺絲
14" (350A)	5KA	480.0		24.0	435.0	25.0	12	7/8
	10KA	490.0	358.0	26.0	445.0	25.0	16	7/8
	20K	540.0		40.0	480.0	33.0	16	1 1/8
	150LB	533.4	359.2	35.0	476.3	28.6	12	1
	300LB	584.2		54.0	514.4	31.8	20	1 1/8
	DIN 16	520.0	368.0	30.0	470.0	27.0	16	1
	DIN 10	505.0		26.0	460.0	23.0	16	
	DIN 25	555.0	359.7	38.0	490.0	33.0	16	3/4
	DIN 40	590.0		46.0	510.0	36.0		
7.5K	530.0	358.1	26.0	472.0	24.0	10	7/8	

尺寸	規格	外徑	內徑	厚度	孔中心	孔大	孔數	螺絲
32" (500A)	5KA	995.0		28.0	930.0	33.0	24	
	10KA	1020.0	817.0	36.0	950.0		28	
	20K	1140.0		72.0	1030.0	56.0	24	

尺寸	規格	外徑	內徑	厚度	孔中心	孔大	孔數	螺絲
34" (850A)	5KA	1045.0		28.0	980.0	33.0	24	
	10KA	1070.0	868.0	36.0	1000.0		28	
	20K	1200.0		74.0	1090.0	56.0	24	

尺寸	規格	外徑	內徑	厚度	孔中心	孔大	孔數	螺絲
16" (400A)	5KA	540.0		24.0	495.0	25.0		7/8
	10KA	560.0	409.0	28.0	510.0	27.0	16	1
	20K	605.0		46.0	540.0	33.0	16	1 1/8
	150LB	596.9	410.5	36.6	539.8	28.6	16	1
	300LB	647.7	410.5	57.2	571.5	34.9	20	1 1/4
	7.5K	582.0	409.0	26.0	524.0	24.0	12	7/8

尺寸	規格	外徑	內徑	厚度	孔中心	孔大	孔數	螺絲
36" (900A)	5KA	1095.0		30.0	1030.0	33.0	24	
	10KA	1120.0	919.0	38.0	1050.0		28	
	20K	1250.0		76.0	1140.0	56.0	28	

尺寸	規格	外徑	內徑	厚度	孔中心	孔大	孔數	螺絲
40" (1000A)	5KA	1195.0		32.0	1130.0	33.0	28	
	10KA	1235.0	1021.0	40.0	1160.0	39.0	28	

尺寸	規格	外徑	內徑	厚度	孔中心	孔大	孔數	螺絲
18" (450A)	5KA	605.0		24.0	555.0	25.0	16	7/8
	10KA	620.0	459.0	30.0	565.0	27.0	20	1
	20K	675.0		48.0	605.0	33.0	16	1 1/8
	150LB	635.0	461.8	39.7	577.9	31.8	16	1 1/8
	300LB	711.2		60.4	628.7	34.9	24	1 1/4
7.5K	652.0	459.0	28.0	585.0	28.0	12	1	

尺寸	規格	外徑	內徑	厚度	孔中心	孔大	孔數	螺絲
44" (1100A)	5KA	1305.0		32.0	1240.0	33.0	28	
	10KA	1345.0	1123.0	42.0	1270.0	39.0	28	

尺寸	規格	外徑	內徑	厚度	孔中心	孔大	孔數	螺絲
48" (1200A)	5KA	1420.0		34.0	1350.0	33.0	32	
	10KA	1465.0	1224.0	44.0	1380.0	39.0	32	

尺寸	規格	外徑	內徑	厚度	孔中心	孔大	孔數	螺絲
20" (500A)	5KA	655.0		24.0	605.0	25.0		7/8
	10KA	675.0	510.0	30.0	620.0	27.0	20	1
	20K	730.0		50.0	660.0	33.0	16	1 1/8
	150LB	698.5	513.1	42.9	635.0	31.8	16	1 1/8
	300LB	774.7		63.5	685.8	34.9	24	1 1/4
7.5K	706.0	510.0	28.0	639.0	28.0	12	1	

尺寸	規格	外徑	內徑	厚度	孔中心	孔大	孔數	螺絲
54" (1350A)	5KA	1575.0		34.0	1505.0	33.0	32	
	10KA	1630.0	1377.0	48.0	1540.0	45.0	36	

尺寸	規格	外徑	內徑	厚度	孔中心	孔大	孔數	螺絲
60" (1500A)	5KA	1730.0		36.0	1660.0	33.0	36	
	10KA	1795.0	1529.0	50.0	1700.0	45.0	40	

尺寸	規格	外徑	內徑	厚度	孔中心	孔大	孔數	螺絲
22" (550A)	5KA	720.0		26.0	666.0	27.0		1
	10KA	745.0	561.0	32.0	680.0	33.0	20	1 1/8
	20K	795.0		52.0	720.0	39.0		1 1/4

遠東®內刮黑鋼管 / 鍍鋅鋼管

專用於：1.瓦斯配管。 2.消防配管。 3.空調配管。 4.導線配管。

特點：1.管內無突出物，流動阻力小。 2.管內不易積污垢。 3.延長鋼管使用年限。 4.管內無焊渣。

■ 壓力配管用鋼管ASTM A53 LINE PIPE，直徑1"以上配管一律採用內焊屑刮除製程

稱呼尺寸 Nom Size	外徑 O.D.		厚度 Wall Thickness		重量 Weight		Schedule No	最低試驗壓力 Minimum Test Pressure			
								Grade A		Grade B	
inch	inch	mm	inch	mm	kg/ft	kg/m		psi	kg/cm2	psi	kg/cm2
1/2	0.840	21.3	0.109	2.8	0.39	1.28	40 STD	700	49	700	49
			0.147	3.7	0.49	1.62	80	850	60	850	60
3/4	1.050	26.7	0.113	2.9	0.51	1.67	40 STD	700	49	700	49
			0.154	3.9	0.67	2.19	80	850	60	850	60
1	1.315	33.4	0.133	3.4	0.76	2.49	40 STD	700	49	700	49
			0.179	4.6	0.99	3.23	80	850	60	850	60
1 1/4	1.660	42.2	0.140	3.6	1.03	3.38	40 STD	1,000	70	1,100	78
			0.191	4.8	1.36	4.47	80	1,800	127	1,900	134
1 1/2	1.900	48.3	0.145	3.7	1.24	4.01	40 STD	1,000	70	1,100	78
			0.200	5.1	1.65	5.41	80	1,800	127	1,900	134
2	2.357	60.3	0.154	3.9	1.66	5.44	40 STD	2,300	162	2,500	175
			0.218	5.5	5.03	7.48	80	2,500	176	2,500	176
2 1/2	2.875	73.0	0.203	5.2	2.63	8.63	40 STD	2,500	176	2,500	175
3	3.500	88.9	0.216	5.5	3.45	11.32	40 STD	2,200	155	2,500	175
3 1/2	4.000	101.6	0.226	5.7	4.14	13.58	40 STD	2,000	141	2,400	169
4	4.500	114.3	0.237	6.0	4.90	16.07	40 STD	1,900	134	2,200	155
5	5.563	141.3	0.258	6.6	6.65	21.81	40 STD	1,700	120	1,900	134
6	6.625	168.3	0.280	7.1	8.62	28.27	40 STD	1,500	106	1,800	127
			0.250	6.4	10.15	33.31	20	1,000	70	1,200	85
8	8.625	219.1	0.277	7.0	11.21	36.79	30	1,200	85	1,300	92
			0.322	8.2	12.96	42.53	40 STD	1,300	92	1,600	113
			0.250	6.4	12.73	41.77	20	850	60	1,000	70
10	10.750	273.0	0.307	7.8	14.64	48.02	30	1,000	70	1,200	85
			0.365	9.3	18.38	60.29	40 STD	1,200	85	1,400	99
			0.250	6.4	15.15	49.72	20	700	49	800	56
12	12.750	323.9	0.330	8.4	19.87	65.20	30	950	67	1,100	78
			0.375	9.5	22.50	73.80	STD	1,060	75	1,240	87
			0.406	10.3	24.32	79.78	40	1,100	78	1,300	92
			0.250	6.4	16.67	56.68	10	650	46	750	53
14	14.000	355.6	0.312	7.9	20.74	68.04	20	800	56	950	67
			0.375	9.5	24.77	81.28	30 STD	950	67	1,100	78
			0.438	11.1	28.77	94.39	40	1,100	78	1,300	92
			0.250	6.4	19.09	62.63	10	550	39	650	46
16	16.000	406.4	0.312	7.9	23.77	77.99	20	700	49	800	56
			0.375	9.5	28.41	93.21	30 STD	850	60	1,000	70
			0.500	12.7	37.58	123.29	40	1,100	78	1,300	92
			0.250	6.4	21.52	70.59	10	500	35	600	42
18	18.000	457.2	0.312	7.9	26.80	87.93	20	600	42	750	53
			0.375	9.5	30.65	105.10	STD	750	53	875	62
			0.438	11.1	37.26	122.23	30	900	63	1,000	70
			0.562	14.3	47.51	155.87	40	1,124	79	1,311	92
			0.250	6.4	23.94	78.55	10	450	32	520	37
20	20.000	508.0	0.312	7.9	29.77	97.67	-	560	39	660	47
			0.375	9.5	35.67	117.02	20 STD	680	48	790	56
			0.406	10.3	38.57	126.53	-	730	51	850	60
			0.438	11.1	41.57	136.37	-	790	56	920	65
			0.500	12.7	47.28	155.12	30	900	63	1,050	74
			0.594	15.1	55.91	183.42	40	1,170	82	1,250	88
			0.812	20.6	75.54	247.83	60	1,460	103	1,710	120
			0.375	9.5	35.67	128.95	STD	612	43	714	50
22	22.000	558.8	0.250	6.4	28.79	94.46	10	380	27	440	31
			0.312	7.9	35.82	117.51	-	470	33	550	39
			0.375	9.5	42.94	140.88	20 STD	560	39	660	47
			0.406	10.3	46.44	152.37	-	610	43	710	50
			0.438	11.1	50.07	164.26	-	660	47	770	54
			0.500	12.7	56.98	186.94	-	750	53	880	62
			0.562	14.3	63.86	209.50	30	840	59	980	69
			0.688	17.5	77.80	255.24	40	1,030	73	1,200	85
24	24.000	609.6	0.250	6.4	31.22	102.42	-	350	25	400	28
			0.312	7.9	38.84	127.43	10	430	30	500	35
			0.375	9.5	46.57	152.80	STD	520	37	610	43
			0.406	10.3	50.38	165.28	-	560	39	660	47
			0.438	11.1	54.32	178.20	-	610	43	710	50
			0.500	12.7	61.83	202.85	20	690	49	810	57
			0.562	14.3	69.30	227.37	-	780	55	910	64
28	28.000	711.2	0.375	9.5	50.21	164.73	STD	482	34	562	40
30	30.000	762	0.375	9.5	53.82	176.73	STD	450	32	525	37
32	32.000	812.8	0.375	9.5	57.48	188.58	STD	422	30	492	35

HI 耐衝擊 PVC 管件

管徑	直 管 (每米牌價)	直 管 (每支牌價)	90°L 型	45°L 型	T 型	直接頭	Y 型	止閥	管帽	法蘭
1/2"	45.2	180.7	26	29	34	24		22	18	
3/4"	54.5	218.2	32	34	40	28		26	22	
1"	79.0	316.1	49	70	67	41		40	30	
1 1/4"	95.6	382.3	70	75	95	54		54	39	
1 1/2"	139.3	557.3	96	88	132	84		70	60	496
2"	198.0	792.0	158	140	210	120	285	106	90	566
2 1/2"	253.8	1,015.2	298	194	320	205		152	164	672
3"	388.8	1,555.2	464	398	600	321	630	202	168	704
4"	601.2	3,006.0	958	775	1,250	649	1,250	384	542	1,124
5"	846.0	4,230.0	1,405	1,212	1,783	984	1,780	714	764	1,400
6"	1,181.0	7,085.9	2,574	2,211	3,186	1,905	3,650	1,348	1,325	2,016
8"	1,814.4	10,886.4	5,847	5,344	9,676	4,615	6,426		2,982	3,284
10"	2,784.6	16,707.6	10,748	8,890	14,900	7,530				7,750

管 徑	大小頭	異徑三通
3/4"*1/2"	26	40
1"*1/2"	38	64
1"*1"W	56	
1"*3/4"	40	65
1 1/4"*1/2"	57	72
1 1/4"*3/4"	53	75
1 1/4"*1"	62	80
1 1/4"*1 1/4"W	71	
1 1/2"*1/2"	64	102
1 1/2"*3/4"	74	112
1 1/2"*1"	68	120
1 1/2"*1 1/4"	80	130
2"*1/2"	90	144
2"*3/4"	96	158
2"*1"	104	180
2"*1 1/4"	114	196
2"*1 1/2"	118	196
2 1/2"*1 1/2"	161	260
2 1/2"*2"	168	290
3"*3/4"		284
3"*1"		430
3"*1 1/2"		365
3"*2"	233	410
3"*2 1/2"	262	454
4"*1 1/2"	340	606
4"*2"	442	666
4"*3"	557	754

管 徑	大小頭	異徑三通
5"*3"		1,048
5"*4"	900	1,232
6"*3"	978	1,532
6"*4"	1,146	1,778
6"*5"	1,216	2,968
8"*2"		
8"*3"		
8"*4"	3,020	5,170
8"*5"	3,020	
8"*6"	3,150	5,795
10"*6"		
10"*8"	6,400	

管 徑	膠 合 劑		
	龍頭 L	龍頭 S	龍頭 T
	入銅	入銅	入銅
1/2"	93	95	100
3/4"	124	121	140
1"			
1 1/4"			
1 1/2"			
2"			
3/4"*1/2"			

膠 合 劑		
規 格	100g	1kg
牌 價	160	800

註：1.另件單價 NTS/只。 2.以上價格不含 5%營業稅及測試費用。

UPVC SCH 40/80 管件配件牌價表

折數：UPVC 直管 4"以下()%、配件()%、膠合劑()%

管徑	SCH80 直管/ 支	SCH40 直管/ 支	平接頭	90°L	45°L	正三通(S)	Y 三通	管帽
1/2"	342	270	85	47	89	132		83
3/4"	462	360	115	60	134	138		87
1"	678	534	118	97	202	173	700	155
1-1/4"	936	726	180	129	257	475		187
1-1/2"	1,122	852	194	138	304	475	1,000	187
2"	1,554	1,140	207	167	394	594	1,600	370
2-1/2"	2,496	1,890	511	391	828	646		755
3"	3,168	2,346	587	440	1,007	808	4,609	883
4"	4,638	3,342	736	668	1,814	936	5,710	1,490
5"	7,392	5,202	1,382	1,736	2,211	2,944		
6"	8,856	5,892	1,583	1,901	2,284	3,196	7,799	3,706
8"	13,428	8,844	2,154	5,239	4,952	7,413		4,759
10"	20,274	12,774	4,851	31,259	20,787	32,654		
12"	27,876	16,878	5,591	40,749	26,814	46,116		
折數								

管徑	外牙接頭	內牙接頭	十字通	龍口 L	90°L(T×T)	平接頭(T×T)	管徑	卜申 (S×T)
1/2"	99	79		184	146	95	1/2×1/4	75
3/4"	109	118	685	217	176	135	1/2×3/8	75
1"	189	173	802	234	202	145	3/4×1/2	50
1-1/4"	221	281	962	270	226	180	1×1/2	78
1-1/2"	318	345	1,038	322	291	399	1×3/4	78
2"	459	602	1,284	418	355	419		
2-1/2"	522	950	1,751			1,001		
3"	580	1,069	2,184			1,174		
4"	1,030	1,838	3,800			2,032		
折數								

管徑	卜申 (S×S)	異三通	管徑	卜申 (S×S)	異三通	膠水
3/4" ×1/2"	27	101	2"×1 1/4"	238	402	0.5L/770 元
1" ×1/2"	78	146	2"×1 1/2"	238	402	1L/1,540 元
1" ×3/4"	78	146	2 1/2"×1 1/2"	413	600	
1 1/4" ×1/2"	123		2 1/2"×2"	413		
1 1/4" ×3/4"	123		3"×2"	656	737	清潔劑
1 1/4" ×1"	123	317	3"×2 1/2"	656		0.5L/660 元
1 1/2" ×1/2"	167	317	4"×2"	909	1,191	1L/1,320 元
1 1/2" ×3/4"	167	317	4"×2 1/2"	909		
1 1/2" ×1"	167	317	4"×3"	909	1,191	
1 1/2" ×1 1/4"	167	317	6"×4"	1,263	3,196	
2" ×1/2"	238	402	8"×6"	2,238	7,413	
2" ×3/4"	238	402				
2" ×1"	238	402				
折數						

備註：本報價單皆為未稅價，不含運費。

UPVC S/40 管為訂製，需有最低訂購量，如有需求請另外詢問。

8"以上的管配件，如有需求請另來電詢問價格。

CPVC SCH 40/80 管件配件牌價表

折數：CPVC 直管 4"以下()%、配件()%、膠合劑()%

管 徑	SCH80 直管/SSCH40 直管/S SM/支	SM/支	平接頭	90°L	45°L	正三通(S)	管帽	單片式法蘭	兩片式法蘭
1/2"	1,128	960	90	86	104	128	141	152	
3/4"	1,530	1,272	126	109	151	204	200	184	
1"	2,250	1,878	170	173	240	250	355	248	
1 1/4"	3,096	2,532	255	375	472	527	388	364	
1 1/2"	3,762	3,024	321	418	485	604	388	400	
2"	5,208	4,056	373	506	544	673	409	592	592
2 1/2"	7,938	6,396	830	1,163	1,111	1,712	1,378	924	924
3"	10,638	8,370	902	1,317	1,428	1,712	1,511	1,168	1,168
4"	15,552	11,922	1,182	2,372	1,959	2,279	1,536	1,440	1,440
5"	27,636	16,974	2,578	3,755	3,833	5,312		2,100	
6"	30,264	22,008	2,784	4,765	6,037	5,930	2,330	2,840	2,840
8"	52,902	37,758	7,519	11,662	12,559	16,989	15,422	4,400	4,400
10"	95,928	64,572	30,360	41,554	31,776	44,813	27,133	8,210	8,210
12"	131,880	85,302	49,715	56,220	55,905	69,256	37,241	9,350	9,350
折 數									

管 徑	外牙接頭	內牙接頭	十字通	龍口 L	90°L(TxT)	Y 三通	CPVC/EPDM 雙由令球閥	CPVC/EPDM 由令(S)
1/2"	105	146		226	179		284	104
3/4"	143	154	900	265	232		386	160
1"	240	357	997	347	313		590	264
1 1/4"	354	365	912	509	523		918	344
1 1/2"	478	425	912	771	675		1,236	440
2"	648	603	1,504	990	883		1,677	504
2 1/2"	1,768	1,406	2,005				3,800	1,000
3"	2,376	2,884	2,554			4,951	5,372	1,248
4"	4,016	4,800	4,563			8,406	9,770	2,136
折 數	每支 5.8M	每支 5.8M						

管 徑	卜申 (SxS)		異三通	管 徑	卜申 (SxS)		異三通	膠水
3/4" x 1/2"	97		448	2" x 1 1/4"	580			0.5L/910 元
1" x 1/2"	149		516	2" x 1 1/2"	580		1,256	1L/1,820 元
1" x 3/4"	149		516	2 1/2" x 1 1/2"				
1 1/4" x 1/2"	398			2 1/2" x 2"	706			
1 1/4" x 3/4"	398			3" x 2"	1,076		2,562	清潔劑
1 1/4" x 1"	398		1,009	3" x 2 1/2"	1,076			0.5L/660 元
1 1/2" x 1/2"	449			4" x 2"	1,190		3,239	1L/1,320 元
1 1/2" x 3/4"	449			4" x 2 1/2"				
1 1/2" x 1"	449		1,054	4" x 3"	1,190		3,239	
1 1/2" x 1 1/4"	449		1,054	6" x 4"	2,553		9,145	
2" x 1/2"	580		1,256	6" x 5"	2,553			
2" x 3/4"	580		1,256	8" x 6"	8,345		16,788	
2" x 1"	580		1,256					
折 數								

- 備註： 1.本報價單皆為未稅價，管不含運費，配件訂購須達 NT\$5000。
 2.SCH40 為訂製品，如有需求煩請不吝來電指教，配件皆為 SCH80。
 3.大尺寸 8"以上管、配件類，如有需求請另來電詢問價格與庫存。

ABS 塑膠管

()%

規格稱呼		一般及化學工業用管 (依據 CNS13474)						自來水用管 (依據 CNS13158)			
		4 kgf/cm ²		6.3 kgf/cm ²		10 kgf/cm ²		10 kgf/cm ²		16 kgf/cm ²	
尺寸	外徑	厚度	元/米	厚度	元/米	厚度	元/米	厚度	元/米	厚度	元/米
1/2"	20							2.3	42	2.5	48
3/4"	25							2.3	55	2.8	73
1"	32							2.5	73	3.5	141
1-1/4"	40							2.9	104	4.4	220
1-1/2"	50	1.8	80	2.1	102	3.2	141	3.7	169	5.5	340
2"	63	1.8	117	2.6	168	4	220	4.6	265	6.9	530
2-1/2"	75	2	174	3.1	246	4.7	318	5.5	380	8.3	760
3"	90	2.4	261	3.7	363	5.7	448	6.6	545	9.9	1080
4"	110	2.9	342	4.5	533	6.9	666	8.0	796	12.1	1592
4-1/2"	125			5.1	620	7.9	870	9.1	998		
5"	140	3.7	577	5.7	845	8.8	1168	10.2	1330	15.4	2590
6"	160	4.2	819	6.5	1104	10.0	1498	11.7	1752	17.6	3360
8"	200	5.2	1362	8.1	1721	12.5	2348	14.6	2757	22.0	5240
9"	225	5.9	1642	9.1	2130	14.1	3100				
10"	250	6.5	2045	10.1	2639	15.7	3823				
12"	315	8.2	3028	12.7	4150	19.7	6124				
16"	400			16.2	7900	25.0	10200				

※ 1/2" ~ 8" 長度為 4 M，顏色為深灰色；可配合客戶指定顏色或長度生產，附加費用另計。



台正字第 6014號
台正字第 6273號
台正字第 6274號



認可登錄
REGISTERED
CERT.NO.6XOYO20-3

◎ 等徑管件(給水10KG) NT: 元

實售價 %

規格		名稱	管接頭	90°彎頭	45°彎頭	等徑三通	管帽	法蘭一體成頭型	法蘭接頭	法蘭鐵片(10KG)	外牙接頭	球型閥	雙由令球閥	PVC車專ABS轉換頭
呼徑	管徑(m/m)													
1/2"	20		10	10	14	15	6	147			11	132	506	23
3/4"	25		19	23	23	23	10	150			19	168	665	40
1"	32		23	28	30	38	14	265			25	214	1055	63
1 1/4"	40		39	36	36	49	20	314			39	293	1488	95
1 1/2"	50		74	69	70	92	30	363			72	435	1902	142
2"	63		113	107	118	123	62	370	78	450	89	589	2735	246
2 1/2"	75		192	182	182	247	81	468	117	572	135	3300	4430	358
3"	90		376	299	300	408	146	545	181	700	240	4260	8426	533
4"	110		410	558	560	767	306	642	306	725	326	8000	16298	814
5"	125		645	741	1080	1606	607	1152	405	930				1146
6"	160		1213	1405	1410	2733	631	1948	777	1485				2088
8"	200		1753	2889	3350	6344	944	3044	1397	2220				3306

規格		名稱	逆止閥	由令	立布	直式給水龍頭		肘式給水龍頭		內牙三通	管夾	伸縮接頭(TSF)	異徑內牙三通 3/4" X 1/2" (25 X 20)
呼徑	管徑(m/m)					銅牙	銅牙	銅牙	銅牙				
1/2"	20		357	168	14	20	94	26	107	55	15	297	70
3/4"	25		429	232	17	30	110	36	123	65	24	330	
1"	32		643	260	25	73		80	180		31	364	
1 1/4"	40		786	325	34						37	398	
1 1/2"	50		1143	425									
2"	63		1357	550									

規格		名稱	人工管件 (10KG)					
呼徑	管徑(m/m)		管接頭	等徑三通	90°彎頭	45°彎頭	管帽	法蘭接頭(含鍍鋅鐵片)
9"	225		4767	15890	14300	13240	22245	28070
10"	250		7945	29130	27010	23300	24890	29660
12"	315		10600	33900	29660	25420	26480	34430
14"	355		15890	45020	38660	37070	29660	45280
16"	400		16370	63560	50840	47670	32840	46500

ABS膠合劑(一公升裝)	400元	MEK清潔劑(一公升裝)	260元
--------------	------	--------------	------

※實際售價依當時時價

◎ 異徑管件(給水10KG) NT: 元 實售價 %

呼徑	管徑 (m/m)	異徑三通	大小頭	異徑 轉換接頭
		單價	單價	單價
3/4" x 1/2"	25 x 20	30	13	6
1" x 1/2"	32 x 20	43	20	16
1" x 3/4"	32 x 25	48	20	16
1 1/4" x 1/2"	40 x 20	57	23	23
1 1/4" x 3/4"	40 x 25	57	33	24
1 1/4" x 1"	40 x 32	60	34	24
1 1/2" x 1/2"	50 x 20	102	54	30
1 1/2" x 3/4"	50 x 25	102	54	30
1 1/2" x 1"	50 x 32	103	57	36
1 1/2" x 1 1/4"	50 x 40	108	61	36
2" x 1/2"	63 x 20	162	92	69
2" x 3/4"	63 x 25	162	92	69
2" x 1"	63 x 32	162	92	69
2" x 1 1/4"	63 x 40	170	92	73
2" x 1 1/2"	63 x 50	170	92	73
2 1/2" x 1/2"	75 x 20	337	162	80
2 1/2" x 3/4"	75 x 25	337	162	80
2 1/2" x 1"	75 x 32	337	162	80
2 1/2" x 1 1/4"	75 x 40	337	162	80
2 1/2" x 1 1/2"	75 x 50	354	162	113
2 1/2" x 2"	75 x 63	354	162	113
3" x 1/2"	90 x 20	485	210	130
3" x 3/4"	90 x 25	485	210	130
3" x 1"	90 x 32	497	210	130
3" x 1 1/4"	90 x 40	513	210	130
3" x 1 1/2"	90 x 50	513	210	130
3" x 2"	90 x 63	546	210	130
3" x 2 1/2"	90 x 75	546	210	130
4" x 1/2"	110 x 20	876	405	311
4" x 3/4"	110 x 25	876	405	311
4" x 1"	110 x 32	1172	405	311
4" x 1 1/4"	110 x 40	1206	405	311
4" x 1 1/2"	110 x 50	1215	405	405
4" x 2"	110 x 63	1223	405	405
4" x 2 1/2"	110 x 75	1223	405	405
4" x 3"	110 x 90	1453	405	405
5" x 3"	125 x 90	2696	1025	874
5" x 4"	125 x 110	2696	1025	874
5 1/2" x 5"	140 x 125			874
6" x 3"	160 x 90	3195	1186	1186
6" x 4"	160 x 110	3276	1186	1186
6" x 5"	160 x 125	4045	1294	1294
6" x 5 1/2"	160 x 140			1294
8" x 3"	200 x 90	4382	1618	1618
8" x 4"	200 x 110	4382	1618	1618
8" x 5"	200 x 125	4382	1618	1618
8" x 6"	200 x 160	4382	1618	1618

◎ 等徑管件(6.3KG) NT: 元 實售價 %


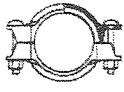
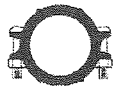




規格		名稱	樓版接頭	存水灣	筏用管帽
呼徑	管徑(m/m)		單價	單價	單價
2"	63		72	212	
4"	110		195		
8"	200				696
16"	400				6040

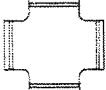
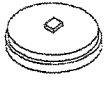


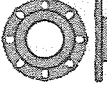
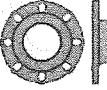
◎ 異徑管件(6.3KG) NT: 元 實售價 %

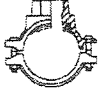
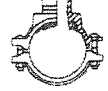
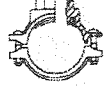
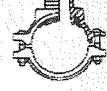
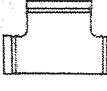
呼徑	管徑 (m/m)	45° Y型 異徑三通	異徑 順水三通	異徑 轉換接頭
		單價	單價	單價
2" x 1 1/2"	63 x 50	61		73
3" x 2"	90 x 63	151		130
3" x 2 1/2"	90 x 75	290(轉換)		130
4" x 2"	110 x 63	450	566	405
4" x 3"	110 x 90	450		405
5" x 3"	125 x 90	1175(轉換)		874
5" x 4"	125 x 110	1175(轉換)		874
6" x 3"	160 x 90	1458(轉換)		1186
6" x 4"	160 x 110	1760	991	1186
6" x 5"	160 x 125	1760		1294
8" x 2"	200 x 63	1761(轉換)		
8" x 3"	200 x 90	1761		1618
8" x 4"	200 x 110	2484		1618
8" x 5"	200 x 125	2484	2074	1618
8" x 6"	200 x 160	2484	6480	1618
10" x 6"	250 x 160		5400	

消防系統配管接頭另件

生效日期自2013年6月1日


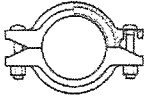
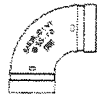
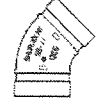
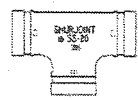

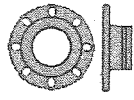
型號 品名	#K9	#7705	#Z05	#901	#7111	#7112	#903
	公母棒 剛性接頭	撓性接頭	斜角對鎖 剛性接頭	短徑 90度彎頭	45度彎頭	22.5度彎頭	短徑三通
							
2"	390	430	470	390	430	680	580
2-1/2"	550	620	660	560	620	680	850
3"	610	670	740	790	770	1,000	1,210
4"	770	850	930	1,210	1,270	1,350	1,980
5"	1,090	1,210	1,310	---	1,870	4,140	---
6"	1,270	1,390	1,530	2,840	2,660	4,140	4,620
8"	2,260	2,480	2,720	6,050	5,960	7,930	8,570

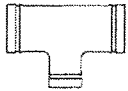



型號 品名	#7135	#7160	#7160P	#7170	#7180	型號 品名	#7181	
	十字通	管帽	塞頭管帽	法蘭接頭 JIS 16K(12孔)	萬用 法蘭接頭		尺寸	異徑萬用 法蘭接頭
								
2"	1,680	210	---	---	1,540	3"×2"	2,540	
2-1/2"	1,680	250	---	---	1,690	4"×2-1/2"	3,490	
3"	3,010	360	540	---	2,030	4"×3"	3,630	
4"	5,010	590	885	---	2,790	6"×4"	4,800	
5"	10,250	880	---	---	3,840	---	---	
6"	13,190	1,210	1,815	6,400	3,840	---	---	
8"	17,360	2,220	---	---	7,520	---	---	

型號 品名	#7721	#7722	型號 品名	#7721	#7722	型號 品名	#7125		
	鞍座(內牙)	鞍座(溝槽)		尺寸	鞍座(內牙)		鞍座(溝槽)	尺寸	牛頭三通
									
2-1/2" ×1"	1,170	---	5" ×2"	2,430	2,430	2"×2"×2-1/2"	1,710		
×1-1/4"	1,170	---	×2-1/2"	2,480	2,480	2"×2"×3"	2,200		
×1-1/2"	1,170	---	6" ×1"	2,610	---	2"×2"×4"	2,690		
3" ×1"	1,500	---	×1-1/4"	2,610	---	2-1/2"×2-1/2"×3"	3,060		
×1-1/4"	1,500	---	×1-1/2"	2,610	---	2-1/2"×2-1/2"×4"	3,060		
×1-1/2"	1,500	---	×2"	2,710	2,710	3"×3"×4"	3,850		
×2"	1,600	1,600	×2-1/2"	2,710	2,710	4"×4"×6"	8,640		
4" ×1"	1,970	---	×3"	3,080	3,080	備註：內牙BSPT			
×1-1/4"	1,970	---	8" ×2"	3,740	3,740				
×1-1/2"	1,970	---	×2-1/2"	3,920	3,920				
×2"	2,160	2,160	×3"	4,110	4,110				
×2-1/2"	2,160	2,160	×4"	4,870	4,870				

不銹鋼系統配管接頭另件

生效日期自2013年6月1日

尺寸	型號 品名	#SS-7	#SS-8	#SS-10	#SS-11	#SS-20	#SS-60	#SS-80
	剛性接頭	撓性接頭	90度彎頭	45度彎頭	三通	管帽	法蘭接頭	
								
1"	---	860	500	500	900	250	---	
1 1/4"	900	900	500	500	900	250	---	
1 1/2"	920	920	500	500	900	250	---	
2"	950	950	790	750	1,020	250	2,900	
2 1/2"	1,080	1,080	1,290	1,290	1,870	600	3,260	
3"	1,630	1,630	1,750	1,750	2,620	800	3,980	
4"	2,440	2,440	2,170	2,170	3,490	950	4,350	
5"	3,580	3,580	4,200	3,990	4,990	1,590	6,700	
6"	3,910	3,910	6,450	6,450	7,900	2,590	7,800	
8"	7,890	7,890	12,330	12,330	24,030	4,190	11,770	

尺寸	型號 品名	#SS-21(F)	#SS-50(F)	尺寸	#SS-21	#SS-50
	異徑三通	大小頭	異徑三通		大小頭	
						
2-1/2" x 1-1/2"(內牙)	3,600	2,290	5" x 2-1/2"	6,840	5,820	
x 2"(內牙)	3,600	2,290	x 3"	6,840	5,820	
3" x 2"(內牙)	5,110	2,830	x 4"	6,840	5,820	
4" x 2"(內牙)	5,370	4,360	6" x 3"	11,140	8,100	
2-1/2" x 2"	3,270	2,080	x 4"	11,140	8,100	
3" x 2"	4,640	2,570	x 5"	11,140	8,100	
x 2-1/2"	4,640	2,570	8" x 4"	21,980	12,590	
4" x 2"	4,880	3,960	x 5"	21,980	12,590	
x 2-1/2"	4,880	3,960	x 6"	21,980	12,590	
x 3"	4,880	3,960	---	---	---	

備註：

1. 材質304不銹鋼脫臘鑄造
2. (F)內牙BSPT

溝槽式閥類





生效日期自2013年6月1日

材質		球狀石墨鑄鐵				
型號 品名	#SJ-300N-L	#SJ-300N-W	#SJ-900	#SJ-300F	#RCV	
	手把式蝶閥	齒輪式蝶閥	逆止閥	消防 監控蝶閥	消防 專用逆止閥	
						
尺寸						
工作壓力 Psi / Kg/cm ²	300/21	300/21	300/21	300/21	300/21	
2"	5,460	9,170	---	11,330	---	
2 1/2"	6,340	9,900	7,520	12,980	10,900	
3"	6,560	10,100	8,890	14,210	12,140	
4"	7,410	10,700	9,530	15,630	13,890	
5"	12,270	13,240	15,630	17,520	19,440	
6"	12,430	14,180	18,840	18,110	22,360	
8"	17,740	19,880	26,580	26,640	29,390	
10"	37,990	42,210	73,310	46,860	81,380	
12"	46,110	49,920	86,880	55,420	98,450	

材質		球狀石墨鑄鐵			不銹鋼	
型號 品名	#725	#726	#SJ-915	#SJ-400L	#SS-726	
	整流過濾器	Y型過濾器	雙瓣逆止閥	不銹鋼蝶閥	不銹鋼 Y型過濾器	
						
尺寸						
工作壓力 Psi / Kg/cm ²	300/21	300/21	300/21	300/21	300/21	
2"	---	9,180	---	12,420	---	
2-1/2"	7,780	9,640	6,120	14,520	28,180	
3"	11,480	10,830	7,340	16,140	30,720	
4"	18,280	12,260	7,760	19,910	44,080	
5"	---	19,280	---	27,160	---	
6"	20,430	19,280	15,340	30,720	116,030	
8"	35,580	38,880	24,880	39,000	---	
10"	58,090	47,510	59,650	---	---	
12"	79,240	115,120	70,770	---	---	
14"	---	180,100	84,250	---	---	
16"	---	215,480	98,460	---	---	













AP 環氧樹脂塗裝鑄鐵管價目表

名稱	規格	價格(NT\$)	單位	名稱	規格	價格(NT\$)	單位
直管 	1 1/2"	720	M	斜梯 	4" * 2"	1,610	PCS
	2"	750	M		4" * 3"	1,750	PCS
	3"	1,030	M		4"	1,900	PCS
	4"	1,560	M		5" * 2"	2,240	PCS
	5"	1,860	M		5" * 3"	2,640	PCS
	6"	2,300	M		5" * 4"	2,900	PCS
	8"	3,720	M		5"	2,900	PCS
	10"	6,120	M		6" * 2"	3,280	PCS
	12"	11,000	M		6" * 3"	3,280	PCS
	15"	17,700	M		6" * 4"	3,280	PCS
90 度彎頭 	1 1/2"	500	PCS	6" * 5"	3,600	PCS	
	2"	500	PCS	6"	4,050	PCS	
	3"	850	PCS	8" * 2"	7,200	PCS	
	4"	1,330	PCS	8" * 3"	7,200	PCS	
	5"	2,060	PCS	8" * 4"	7,500	PCS	
	6"	2,640	PCS	8" * 5"	8,000	PCS	
	8"	7,560	PCS	8" * 6"	9,400	PCS	
	10"	14,680	PCS	8"	11,800	PCS	
	12"	42,000	PCS	10" * 4"	13,000	PCS	
	15"	51,300	PCS	10" * 6"	14,600	PCS	
45 度彎頭 	1 1/2"	460	PCS	10" * 8"	16,600	PCS	
	2"	460	PCS	10"	17,200	PCS	
	3"	650	PCS	12"	38,000	PCS	
	4"	1,010	PCS	15"	73,000	PCS	
	5"	1,460	PCS	雙斜梯 	2"	1,710	PCS
	6"	2,170	PCS		3"	2,980	PCS
	8"	6,300	PCS		4" * 2"	3,000	PCS
	10"	9,900	PCS	4" * 3"	2,850	PCS	
	12"	20,000	PCS	4"	6,290	PCS	
15"	34,600	PCS	十字順水梯 	2"	920	PCS	
斜梯 	2"	900		PCS	4" * 2"	1,900	PCS
	3" * 2"	1,060		PCS	4" * 3"	2,900	PCS
	3"	1,350	PCS	4"	2,960	PCS	

名稱	規格	價格(NT\$)	單位	名稱	規格	價格(NT\$)	單位
	1 1/2"	660	PCS		3" * 2"	380	PCS
	2"	700	PCS		4" * 2"	500	PCS
	3" * 2"	900	PCS		4" * 3"	580	PCS
	3"	1,100	PCS		5" * 3"	900	PCS
	4" * 2"	1,250	PCS		5" * 4"	1,060	PCS
	4" * 3"	1,600	PCS		6" * 2"	1,430	PCS
	4"	1,800	PCS		6" * 3"	1,600	PCS
	5" * 3"	2,700	PCS		6" * 4"	1,700	PCS
	5" * 4"	2,700	PCS		6" * 5"	1,850	PCS
	5"	3,400	PCS		8" * 4"	2,370	PCS
	6" * 2"	3,810	PCS		8" * 5"	2,500	PCS
	6" * 3"	3,810	PCS		8" * 6"	2,800	PCS
	6" * 4"	3,810	PCS		10" * 4"	4,000	PCS
	6"	4,850	PCS		10" * 6"	5,050	PCS
	8" * 3"	7,720	PCS		10" * 8"	5,550	PCS
8" * 4"	8,800	PCS	12" * 10"	8,400	PCS		
8" * 6"	9,400	PCS		1 1/2"	560	PCS	
8"	11,200	PCS		2" * 1 1/2"	1,280	PCS	
管帽	2"	420		PCS	2"	630	PCS
	3"	510		PCS	3"	770	PCS
	4"	750		PCS	4"	990	PCS
	5"	980		PCS	5"	1,370	PCS
	6"	1,220		PCS	6"	1,790	PCS
	8"	2,885		PCS	8"	2,450	PCS
	10"	5,400		PCS	10"	3,920	PCS
	12"	10,800		PCS	12"	20,800	PCS
清潔口	2"	820	PCS		1 1/2"	430	PCS
	3"	1,080	PCS		2" * 1 1/2"	980	PCS
	4"	1,340	PCS		2"	480	PCS
	6"	2,780	PCS		3"	590	PCS
	8"	4,820	PCS		4"	760	PCS
	10"	9,340	PCS		5"	980	PCS
P 存水彎	2"	1,150	PCS	6"	1,260	PCS	
	3"	2,050	PCS	8"	1,880	PCS	
	4"	3,850	PCS	10"	2,800	PCS	
			PCS	12"	16,000	PCS	
			PCS	15"	26,000	PCS	

ISO-9001國際品保認證工廠 CE工業安全認證工廠
生產系列:通電開型(Nc)通電閉型(No)、防水型、防爆型





請參照圖例型式及型號來選您最適用的電磁閥。

圖 型	型號	口徑	材質	適用 壓力 kgf/cm ²	流體 溫度	適用流體種類						頁 碼
						蒸氣	水	空氣	油	瓦斯	真空	
	UD-6 UD-8	1/8" 1/4"	鍛造銅	0-7	-5°C 80°C		● ●	● ●	● ●	● ●	● ●	4
	UD-10	3/8"	鍛造銅	0-10	-5°C 80°C		● ●	● ●	● ●	● ●	● ●	5
	UD-15	1/2"	鍛造銅	0-3	-5°C 80°C		● ●	● ●	● ●	● ●	● ●	5
	SUS-6 SUS-8	1/8" 1/4"	≠316	0-7	-5°C 185°C	● ●	● ●	● ●	● ●			6
	SUS-10	3/8"	≠316	0-10	-5°C 185°C	● ●	● ●	● ●	● ●			6
	UPS	1/2" 1"	鍛造銅	0.2-10	-5°C 185°C	● ●	● ●	● ●	● ●			7
	SUS=316	1/2" 2"	≠316	0.2-10	-5°C 185°C	● ●	● ●	● ●	● ●			8
	US	1/2" 2"	鑄造銅	0.5-15	-5°C 185°C	● ●	● ●	● ●	● ●			9
	USF (接式)	1/2" 2"	鑄造銅	0.5-15	-5°C 185°C	● ●	● ●	● ●				10
	UW	1/2" 2"	鍛造銅 鑄造銅	0-5	-5°C 80°C		● ●	● ●	● ●			11
	UWF (接式)	1/2" 2"	鍛造銅 鑄造銅	0-5	-5°C 80°C		● ●	● ●	● ●			12
	SUW≠316	1/2" 2"	≠316	0-5	-5°C 80°C		● ●	● ●	● ●			13





- 定格電壓：AC110V/220V/DC24V(50/60Hz)，電壓容許差：±10%，DC電壓容許差：±1%。
- 其它各種AC/DC電壓，可依客戶需求製作。
- 預計2002年6月30日以前通過美國UL認證、加拿大CSA認證。

電動馬達閥 系列產品







ISO-9001

球 閥 牙 口			
			
UM-1	UM-2	UM-3	UM-3-1





電動頭 型號	裝置 尺寸	材質	開關時間 (秒)
UM-1	1/2"~1 1/2"	#316	12/10 (50/60 HZ)
UM-2	1/2"~2"	#316	23/20 (50/60 HZ)
UM-3	1 1/4"~3"	#316	10/8 (50/60 HZ)
UM-3-1	1 1/4"~3"	#316	10/8 (50/60 HZ)

雙 邊 由 令 球 閥 球 塞 閥 法 蘭 口			
			
UM-1	UM-2	UM-3	UM-3-1

電動頭 型號	裝置 尺寸	材質	開關時間 (秒)
UM-1	1/2"~1 1/2"	PP,PVC	12/10 (50/60 HZ)
UM-2	1/2"~2"	PP,PVC	23/20 (50/60 HZ)
UM-3	1 1/4"~3"	PP,PVC	10/8 (50/60 HZ)
UM-3-1	1 1/4"~3"	PP,PVC	10/8 (50/60 HZ)

三 通 閥					
					
UM-1	UM-2	UM-3	UM-3-1	UM-4	UM-5

電動頭 型號	裝置 尺寸	材質	90°旋轉 開關時間 (秒)
UM-1	1/2"~1"	#316	12/10 (50/60 HZ)
UM-2	1 1/4"~1 1/2"	#316	23/20 (50/60 HZ)
UM-3	2"	#316,#304 FC (flange)	10/8 (50/60 HZ)
UM-3-1	2"	#316,#304 FC (flange)	10/8 (50/60 HZ)
UM-4	2 1/2"~3"	#316,#304 FC (flange)	32/30 (50/60 HZ)
UM-5	4"	#316,#304 FC (flange)	32/30 (50/60 HZ)











直 結 式 牙 口 法 蘭 口			
			
UMA-1		UMA-2	












電動頭 型號	裝置 尺寸	材質	開關時間 (秒)
UMA-1	1/2"~1 1/4"	#316 FC,BC	12/10 50/60 HZ
UMA-2	1/2"~3"	#316 FC,BC	23/20 50/60 HZ

UMA-1 UMA-2 電動頭組裝閥體
簡單迅速，但需搭配 ISO 平台式
規格之閥體方可組裝。
2 1/2"、3"適用於蝶閥來組裝。

電動馬達閥 系列產品

ISO-9001

蝶					閥					
										
UM-2	UM-3	UM-3-1	UM-4	UM-5	UM-6	UM-8	UM-10	UM-11	UM-12	
1/2"~1"	1 1/2"~2"	1 1/4"~3"	1 1/4"~3"	4"	5"	6"	8"	10"	12"	14"
#316	#316	#316	#316	#316	#316	#316	#316	#316	#316	#316
#304 FC	#304 FC	#304 FC	#304 FC	#304 FC	#304 FC	#304 FC	#304 FC	#304 FC	#304 FC	#304 FC
12/10	23/20	10/8	10/8	32/30	32/30	32/30	39/37	52/50	67/65	145/143
50/60 HZ	50/60 HZ	50/60 HZ	50/60 HZ	50/60 HZ	50/60 HZ	50/60 HZ	50/60 HZ	50/60 HZ	50/60 HZ	50/60 HZ

法					蘭					
										
UM-1	UM-2	UM-3	UM-3-1	UM-4	UM-5	UM-6	UM-8	UM-10	UM-11	UM-12
2"~3"	2"~4"	2"~5"	2"~8"	10"	12"	14"	14"~16"	18"	20"~24"	
#316 #304	#316 #304	#316 #304	#316 #304	#316 #304	#316 #304	#316 #304	#316 #304	#316 #304	#316 #304	
FC.塑膠	FC.塑膠	FC.塑膠	FC.塑膠	FC	FC	FC	FC	FC	FC	
23/20 秒	10/8 秒	10/8 秒	32/30 秒	32/30 秒	32/30 秒	39/37 秒	52/50 秒	67/65 秒	145/143 秒	
50/60 HZ	50/60 HZ	50/60 HZ	50/60 HZ	50/60 HZ	50/60 HZ	50/60 HZ	50/60 HZ	50/60 HZ	50/60 HZ	

電動球塞閥系列

適用流體：水、氣、油、蒸氣

適用壓力：10 kgf/cm²以下

超過10 kgf/cm²以上電動頭需加大一號

週圍溫度：-10°C~65°C

適用溫度：-10°C~15°C

超過150°C需另行訂製

防水級數 IP67

電動塑膠閥系列

適用流體：水、氣、油及腐蝕性流體

適用壓力：10 kgf/cm²以下

超過10 kgf/cm²以上電動頭需加大一號

週圍溫度：-10°C~50°C

適用溫度：-10°C~65°C

防水級數 Ip67

電動蝶閥系列

適用流體：水、氣、油

適用壓力：10 kgf/cm²以下

超過10 kgf/cm²以上電動頭需加大一號

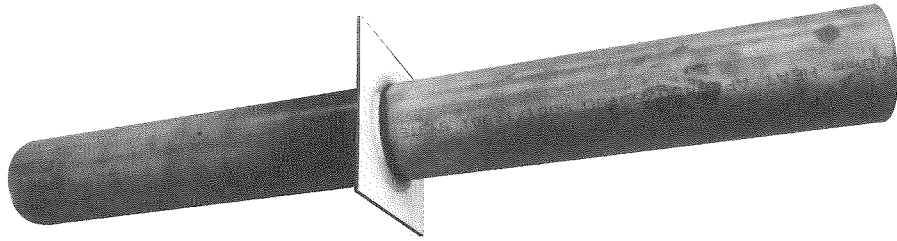
週圍溫度：-10°C~50°C

適用溫度：-10°C~65°C


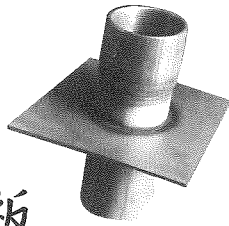
有耐高溫之蝶閥需另行訂製

防水級數 Ip67


各項金屬類加工產品




不銹鋼止水板



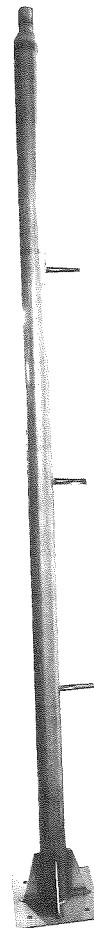
基礎座




自製配管工程燒焊製作



避雷針座



航空燈座



自製水錶架製作